



Santander Vida, Seguros y Reaseguros, S.A.

Informe especial de revisión del informe sobre
la situación financiera y de solvencia correspondiente
al ejercicio terminado el 31 de diciembre del 2020

Informe especial de revisión independiente

A los administradores de Santander Vida, Seguros y Reaseguros, S.A.:

Objetivo y alcance de nuestro trabajo

Hemos realizado la revisión, con alcance de seguridad razonable, de los apartados “Valoración a efectos de solvencia” y “Gestión del capital” contenidos en el Informe adjunto sobre la situación financiera y de solvencia de Santander Vida, Seguros y Reaseguros, S.A. al 31 de diciembre de 2020, preparados conforme a lo dispuesto en la Ley 20/2015, de 14 de julio, de ordenación, supervisión y solvencia de las entidades aseguradoras y reaseguradoras, en su normativa de desarrollo reglamentario y en la normativa de la Unión Europea de directa aplicación, con el objetivo de suministrar una información completa y fiable en todos los aspectos significativos, conforme al marco normativo de Solvencia II.

Este trabajo no constituye una auditoría de cuentas ni se encuentra sometido a la normativa reguladora de la actividad de la auditoría vigente en España, por lo que no expresamos una opinión de auditoría en los términos previstos en la citada normativa.

Responsabilidad de los administradores Santander Vida, Seguros y Reaseguros, S.A.

Los administradores de Santander Vida, Seguros y Reaseguros, S.A. son responsables de la preparación, presentación y contenido del informe sobre la situación financiera y de solvencia, de conformidad con la Ley 20/2015, de 14 de julio, de ordenación, supervisión y solvencia de las entidades aseguradoras y reaseguradoras, y su normativa de desarrollo y con la normativa de la Unión Europea de directa aplicación.

Los administradores también son responsables de definir, implantar, adaptar y mantener los sistemas de gestión y control interno de los que se obtiene la información necesaria para la preparación del citado informe. Estas responsabilidades incluyen el establecimiento de los controles que consideren necesarios para permitir que la preparación de los apartados “Valoración a efectos de solvencia” y “Gestión del capital” del informe sobre la situación financiera y de solvencia, objeto del presente informe de revisión, esté libre de incorrecciones significativas debidas a incumplimiento o error.

Nuestra independencia y control de calidad

Hemos realizado nuestro trabajo de acuerdo con las normas de independencia y control de calidad requeridas por la Circular 1/2017, de 22 de febrero, de la Dirección General de Seguros y Fondos de Pensiones, por la que se fija el contenido del informe especial de revisión de la situación financiera y de solvencia, individual y de grupos, y el responsable de su elaboración, y por la Circular 1/2018, de 17 de abril, de la Dirección General de Seguros y Fondos de Pensiones, por la que se desarrollan los modelos de informes, las guías de actuación y la periodicidad del alcance del informe especial de revisión sobre la situación financiera y de solvencia, individual y de grupos, y el responsable de su elaboración.

Nuestra responsabilidad

Nuestra responsabilidad es llevar a cabo una revisión destinada a proporcionar un nivel de aseguramiento razonable sobre los apartados “Valoración a efectos de solvencia” y “Gestión del capital” contenidos en el informe adjunto sobre la situación financiera y de solvencia de Santander Vida, Seguros y Reaseguros, S.A., correspondiente al 31 de diciembre de 2020, y expresar una conclusión basada en el trabajo realizado y las evidencias que hemos obtenido.

Nuestro trabajo de revisión depende de nuestro juicio profesional, e incluye la evaluación de los riesgos debidos a errores significativos.

Nuestro trabajo de revisión se ha basado en la aplicación de los procedimientos dirigidos a recopilar evidencias que se describen en la Circular 1/2017, de 22 de febrero, de la Dirección General de Seguros y Fondos de Pensiones, por la que se fija el contenido del informe especial de revisión de la situación financiera y de solvencia, individual y de grupos, y el responsable de su elaboración, y en la Circular 1/2018, de 17 de abril, de la Dirección General de Seguros y Fondos de Pensiones, por la que se desarrollan los modelos de informes, las guías de actuación y la periodicidad del alcance del informe especial de revisión sobre la situación financiera y de solvencia, individual y de grupos, y el responsable de su elaboración.

El responsable de la revisión del informe sobre la situación financiera y de solvencia ha sido Francisco Cuesta Aguilar, quien ha revisado tanto los aspectos de índole financiero contable como los aspectos de índole actuarial.

El revisor asume total responsabilidad por las conclusiones por él manifestadas en el informe especial de revisión.

Consideramos que la evidencia que hemos obtenido proporciona una base suficiente y adecuada para nuestra conclusión.

Conclusión

En nuestra opinión los apartados “Valoración a efectos de solvencia” y “Gestión del capital” contenidos en el informe adjunto sobre la situación financiera y de solvencia de Santander Vida, Seguros y Reaseguros, S.A. al 31 de diciembre de 2020, han sido preparados en todos los aspectos significativos conforme a lo dispuesto en la Ley 20/2015, de 14 de julio, así como en su normativa de desarrollo reglamentario y en la normativa de la Unión Europea de directa aplicación, siendo la información completa y fiable.

PricewaterhouseCoopers Auditores, S.L.



Francisco Cuesta Aguilar (Nº ROAC 19036, NIF 30543955R)

8 de abril de 2021

INSTITUTO DE CENSORES
JURADOS DE CUENTAS
DE ESPAÑA

PRICEWATERHOUSECOOPERS
AUDITORES, S.L.

2021 Núm. 01/21/00838

30,00 EUR

SELLO CORPORATIVO:

Informe sobre trabajos distintos
a la auditoría de cuentas

Santander Vida, Seguros y Reaseguros S.A.

***Informe sobre la situación financiera y de solvencia a
31 de diciembre de 2020***

2

Contenido

INTRODUCCIÓN	5
Propósito de este documento	5
Resumen Ejecutivo	5
SECCIÓN A : ACTIVIDAD Y RESULTADOS DE LA SOCIEDAD	7
A.1 Descripción del negocio	7
A.1.1 Información sobre la Sociedad.....	7
A.1.2 Estructura corporativa.....	7
A.1.3 Autoridad supervisora responsable.....	9
A.1.4 Auditor externo de la Sociedad.....	9
A.1.5 Líneas de negocio y áreas geográficas relevantes.....	9
A.1.6 Hechos relevantes ocurridos en el periodo de reporte	10
A.2 Visión general de los resultados.....	10
A.3 Resultados técnicos	12
A.4 Resultados financieros de los seguros de vida	13
A.4.1 Resultado de las inversiones y comparativa con el año anterior.....	13
A.4.2 Información de ingresos y gastos por tipo de activo.....	13
A.4.3 Información sobre titulizaciones.....	14
A.5 Resultado de otras actividades.....	14
A.5.1 Información sobre los acuerdos de arrendamiento financiero	14
A.6 Otra información	14
SECCIÓN B : SISTEMA DE GOBIERNO	17
B.1 Información sobre el sistema de gobierno	17
B.1.1 Roles y responsabilidades del órgano de administración o dirección	17
B.1.2 Roles y responsabilidades de las funciones clave.....	21
B.1.3 Cambios materiales en el sistema de gobierno	23
B.1.4 Política de remuneración	23
a Principios de la política de remuneración	24
b Componentes de remuneración fijos y variables	24
c Premios complementarios de jubilación o prejubilación para miembros del órgano de administración y dirección y para las funciones clave.....	25
B.1.5 Detalle de transacciones materiales con accionistas, personas que ejercen una influencia significativa en la Sociedad y miembros del órgano de administración y dirección	25
B.2 Requerimientos de aptitud y honorabilidad	25
B.2.1 Requerimientos de aptitudes, conocimientos y experiencia.....	25
B.2.2 Procedimiento para evaluar la aptitud y honorabilidad.....	26
B.3 Sistema de gestión de riesgos incluyendo la evaluación de los riesgos propios y la solvencia (ORSA).....	26
B.3.1 El sistema de gestión de riesgos	26
B.3.2 El ciclo de gestión de riesgos	28
B.3.3 Integración entre el sistema de gestión de riesgos y la estrategia de negocio.....	29
B.3.4 Responsables del sistema de gestión de riesgos.....	29
B.3.5 Estructura de las políticas de riesgo en la Sociedad	30
B.3.6 Descripción del proceso ORSA	30

Informe sobre la Situación Financiera y de Solvencia a 31 de diciembre de 2020

B.3.7	Frecuencia ordinaria y extraordinaria del ORSA.....	31
B.3.8	Interacción entre el perfil de riesgos, las necesidades de solvencia y las actividades de gestión de capital y de riesgos.....	31
B.4	Sistema de control interno	32
B.4.1	Descripción del sistema de control interno	32
B.4.2	Implementación de la función de cumplimiento	32
B.5	Función de auditoría interna	33
B.6	Función actuarial	33
B.7	Externalización.....	34
SECCIÓN C : PERFIL DE RIESGO.....		35
C.1	Introducción	35
C.1.1	Exposición al riesgo	35
C.1.2	Descripción del riesgo.....	35
C.2	Riesgo de suscripción.....	35
C.3	Riesgo de mercado.....	37
C.4	Riesgo de crédito.....	38
C.5	Riesgo de liquidez	38
C.5.1	Beneficios esperados incluidos en las primas futuras	38
C.6	Riesgo operacional.....	38
C.7	Otros riesgos materiales.....	39
C.7.1	Concentraciones de riesgos.....	39
C.7.2	Utilización de derivados, reaseguro, técnicas de mitigación y acciones de gestión.....	39
a	Derivados.....	39
b	Reaseguro.....	39
c	Otras técnicas de mitigación y acciones de gestión	40
C.7.3	Transacciones con empresas del grupo	40
C.8	Otra información relevante	41
C.8.1	Test de estrés y de escenarios	41
SECCIÓN D : VALORACIÓN BAJO SOLVENCIA II		42
D.1	Activos	42
D.1.1	Valor de los activos bajo la normativa de Solvencia II.....	42
D.1.2	Diferencias relevantes entre la valoración a efectos de Solvencia II y a efectos de los estados financieros	43
D.2	Provisiones técnicas	45
D.2.1	Resultado de las provisiones técnicas.....	45
D.2.2	Descripción de la metodología de cálculo	46
D.2.3	Descripción de las principales hipótesis utilizadas	46
a	Hipótesis no económicas	46
b	Hipótesis económicas.....	48
D.2.4	Datos utilizados en el cálculo de las provisiones.....	48
D.2.5	Incertidumbres y juicios relevantes en el cálculo de las provisiones técnicas.....	48
D.2.6	Diferencias relevantes entre la valoración a efectos de Solvencia II y a efectos de los estados financieros	48
D.2.7	Ajuste por casamiento.....	49
D.2.8	Ajuste por volatilidad.....	49

Informe sobre la Situación Financiera y de Solvencia a 31 de diciembre de 2020

D.2.9	<i>Medida transitoria de tipos de interés y de provisiones técnicas</i>	49
D.2.10	<i>Recuperables de los contratos de reaseguro y SPVs</i>	50
D.2.11	<i>Cambios relevantes en las hipótesis asumidas en el cálculo de las provisiones técnicas con respecto al periodo anterior</i>	50
D.2.12	<i>Utilización de simplificaciones en el cálculo de las provisiones técnicas</i>	50
D.3	Otros pasivos	50
D.3.1	<i>Valoración de otros pasivos bajo Solvencia II</i>	50
D.3.2	<i>Diferencias relevantes entre la valoración a efectos de Solvencia II y a efectos de los estados financieros</i>	51
D.4	Métodos alternativos de valoración	52
D.5	Otra información	52
SECCIÓN E : GESTIÓN DEL CAPITAL		53
E.1	Fondos propios	53
E.1.1	<i>Objetivos, políticas y procedimientos para gestionar el capital</i>	53
E.1.2	<i>Composición de los fondos propios</i>	53
E.1.3	<i>Importe admisible de los fondos propios para cubrir el SCR y el MCR, clasificado por niveles</i>	55
E.2	Capital de solvencia obligatorio (“SCR”) y capital mínimo obligatorio (“MCR”)	56
E.2.1	<i>Simplificaciones utilizadas bajo la fórmula estándar</i>	56
E.2.2	<i>Sub-módulo de riesgo de acciones basado en la duración</i>	56
E.2.3	<i>Incumplimiento del SCR o MCR</i>	56
E.2.4	<i>Impuestos diferidos: Ajuste por capacidad de absorción de pérdidas</i>	56
SECCIÓN F : ANEXOS		58
F.1	Balance Solvencia	58
F.2	Primas siniestros y gastos por línea de negocio	60
F.3	Primas siniestros y gastos por países	65
F.4	Provisiones técnicas de seguros de vida y enfermedad con técnicas similares a vida	67
F.5	Provisiones técnicas de seguros distintos al seguro de vida	71
F.6	Siniestros pagados brutos	75
F.7	Fondos propios	79
F.8	Capital de solvencia obligatorio	82
F.9	Capital mínimo obligatorio	83

Introducción

Propósito de este documento

Este documento es el Informe sobre la Situación Financiera y de Solvencia de Santander Vida, Seguros y Reaseguros, S.A., (en adelante, "Santander Vida", "la Entidad" "la Sociedad" o "la Compañía") a 31 de diciembre de 2020.

La información aquí contenida es de disposición pública y será actualizada al menos anualmente. El requerimiento de realizar este Informe está regulado por el Artículo 80 de la Ley 20/2015 de 14 de julio, de Ordenación, Supervisión y Solvencia de las entidades Aseguradoras y Reaseguradoras ("LOSSEAR"). Asimismo, el contenido y la estructura del Informe se detallan en el Real Decreto 1060/2015, de 20 de noviembre, de Ordenación, Supervisión y Solvencia de las entidades Aseguradoras y Reaseguradoras ("ROSSEAR") así como en los Artículos 290 a 303 del Reglamento Delegado (UE) 2015/35, de la Comisión de 10 de octubre de 2014 (el "Reglamento Delegado"), por el que se completa la Directiva 2009/138/CE del Parlamento Europeo y del Consejo sobre el acceso a la actividad de seguro y de reaseguro y su ejercicio ("Directiva de Solvencia II") y en las Directrices sobre Presentación de Información y Divulgación Pública emitidas por la Autoridad Europea de Seguros y Pensiones de Jubilación¹.

Este Informe ha sido aprobado por el Consejo de Administración de la Sociedad previamente a su publicación y el auditor externo independiente lo ha revisado conforme a lo requerido en la legislación vigente y ha expresado su opinión favorable sobre la preparación de este informe conforme a la normativa aplicable mencionada anteriormente indicando que la información aquí contenida es completa y fiable.

Resumen Ejecutivo

Santander Vida se constituyó el 12 de noviembre de 2012. La Sociedad obtuvo autorización administrativa para acceder a la actividad aseguradora el 11 de abril de 2013.

Desarrolla su actividad aseguradora en el ámbito nacional, donde obtiene la totalidad de su cifra de negocio. Dicha actividad se realiza, principalmente, a través de la red de sucursales del Grupo Santander mediante un acuerdo de distribución en exclusividad de 25 años de duración, desde 2013. Santander Vida comercializa principalmente productos de vida riesgo, a prima única o periódica, asociados y no asociados a préstamos.

A finales de 2016, se alcanzó un acuerdo entre los socios para el desarrollo y la comercialización del negocio de salud a través de la red de distribución del Banco Santander. Este acuerdo se materializó en el ejercicio 2017. Dicho negocio de salud se realiza en forma de coaseguro con Aegon España, S.A.U. de Seguros y Reaseguros y con un reaseguro de prestación de servicios entre dichas entidades.

El 2 de julio de 2018, los accionistas de la Sociedad firmaron un acuerdo para ampliar su alianza a la red procedente del antiguo Banco Popular, de modo que los productos de Santander Vida sean distribuidos en régimen de exclusividad a través de dicha red, incluyendo asimismo la adquisición del negocio de vida-riesgo del Banco Popular, desarrollado a través de Popular Vida 2020, Compañía de Seguros y Reaseguros, S.A.U. ("Popular Vida"). Este acuerdo para la distribución en exclusividad a través de dicha

¹ La Dirección General de Seguros y Fondos de Pensiones hizo suyas estas Directrices en virtud de Resolución de 18 de diciembre de 2015.

Informe sobre la Situación Financiera y de Solvencia a 31 de diciembre de 2020

red y la adquisición del referido negocio estaba sujeto al cumplimiento de determinadas condiciones suspensivas, que quedaron cumplidas el 10 de julio de 2020. En consecuencia, a partir de dicha fecha los seguros de Santander Vida se distribuyen en régimen de exclusividad a través de la red procedente de Banco Popular. Asimismo, en dicha fecha, Santander Vida adquirió las acciones representativas del 100% de Popular Vida, estando pendiente de ejecución a la fecha del presente de la compraventa del negocio de ahorro de Popular Vida a favor de Santander Seguros y Reaseguros, Compañía Reaseguradora, S.A. ("Santander Seguros").

A 31 de diciembre de 2020 la Sociedad alcanzó un volumen de primas emitidas del seguro directo y reaseguro aceptado, netas de anulaciones, de 171.927 miles de euros (195.190 miles de euros en 2019). La cuenta de pérdidas y ganancias de la Sociedad a cierre de 2020 refleja un resultado después de impuestos de 38.829 miles de euros (48.360 miles de euros en 2019).

La Sociedad está administrada por un Consejo de Administración compuesto por diez miembros, dos de ellos con la consideración de independientes. Asimismo, la Sociedad cuenta con un Director General, responsable de la implementación de los acuerdos aprobados por el Consejo de Administración. El Consejo de Administración de la Sociedad actúa asesorado por cinco comités de accionistas y por una comisión de auditoría, así como por distintos comités internos que le sirven de apoyo en la ejecución de sus funciones.

Con el objetivo de asegurar decisiones basadas tanto en la rentabilidad como en el riesgo y limitar la magnitud de pérdidas potenciales para los niveles de confianza definidos, la estructura de gestión de riesgos en la Sociedad se ha establecido basándose en los principios del modelo de tres líneas de defensa.

El sistema de control interno supervisa la gestión y el reporte financiero interno y regulatorio en la Sociedad y asegura que existen controles efectivos que corroboran la fiabilidad de los reportes y que éstos cumplen con las leyes y normativa vigentes.

El perfil de riesgo de la Compañía se ha mantenido estable, pero presenta variaciones con respecto al año pasado. La mayor exposición sigue siendo en los riesgos de suscripción, los cuales representan un 66% del total del SCR, mientras que el año pasado suponían un 88%. El riesgo de mercado sin embargo pasa de representar un 11% a un 31%, debido a la participación de Popular Vida que aumenta el riesgo de concentración y renta variable. Tanto los riesgos de suscripción como de mercado son riesgos por los cuales la Sociedad muestra cierto apetito.

El capital de solvencia obligatorio y el capital mínimo obligatorio se han calculado utilizando como referencia lo establecido por la regulación de Solvencia II respecto a la Fórmula Estándar.

A 31 de diciembre de 2020, el capital de solvencia obligatorio (en adelante, "SCR") de Santander Vida asciende a 178.557 miles de euros y dispone de unos fondos propios disponibles y admisibles para cubrir el SCR de 391.921 miles de euros, resultando una ratio de solvencia del 219%.

A 31 de diciembre de 2019, Santander Vida disponía de unos fondos propios disponibles y admisibles para cubrir el SCR de 263.855 miles de euros y un SCR de 178.052 miles de euros, resultando en una ratio de solvencia del 148%.

La totalidad de dichos fondos propios en ambos ejercicios son de máxima calidad (Tier I).

La posición de capital actual se sitúa en torno al nivel objetivo de capitalización y se prevé que así se mantenga durante los próximos años.

Sección A: Actividad y resultados de la Sociedad

A.1 Descripción del negocio

A.1.1 Información sobre la Sociedad

Santander Vida se constituyó el 12 de noviembre de 2012, siendo su objeto social el siguiente:

- La práctica de operaciones de seguro y reaseguro en cualquier modalidad del ramo de vida.
- La realización de operaciones de capitalización basadas en técnica actuarial que consistan en obtener compromisos determinados en cuanto a su duración y a su importe en cambio de desembolsos únicos y periódicos previamente fijados.
- La realización de actividades preparatorias, complementarias o auxiliares que sean necesarias para la práctica del seguro y reaseguro privado o que tengan como finalidad la inversión de los fondos sociales en la forma permitida por la legislación vigente en cada momento; y,
- La realización de actividades de prevención de daños vinculadas a la actividad aseguradora.

La Sociedad obtuvo autorización administrativa para acceder a la actividad aseguradora el 11 de abril de 2013.

La Sociedad está autorizada para operar en el ramo de vida y en el ramo de salud, cubriendo los riesgos propios de los mismos, respetando la legislación vigente.

Su domicilio social se encuentra en la Avenida de Cantabria, s/n, Ciudad Grupo Santander, 28660 Boadilla del Monte (Madrid).

A.1.2 Estructura corporativa

Santander Vida es el resultado del negocio conjunto constituido entre Aegon Spain Holding B.V (sociedad filial al 100% de Aegon N.V.) y Santander Seguros y Reaseguros, Compañía Aseguradora, S.A. (sociedad participada en un 99,99% por Banco Santander S.A.), con unos porcentajes de participación en la Entidad del 51 y el 49%, respectivamente.

Durante el cuarto trimestre de 2019, en el marco de una reestructuración societaria llevada a cabo por el Grupo Aegon, las acciones de la Sociedad titularidad de Aegon Spain Holding B.V. fueron aportadas como fondos propios a Aegon España, S.A.U. de Seguros y Reaseguros, entidad aseguradora española íntegramente participada por Aegon Spain Holding, B.V., (a través de su sucursal en España), sociedad filial de Aegon N.V.

Como consecuencia de lo anterior, los accionistas de la Sociedad pasaron a ser Aegon España, S.A.U. de Seguros y Reaseguros y Santander Seguros y Reaseguros, Compañía Aseguradora, S.A., con una participación del 51% y del 49%, respectivamente. Ninguna de las entidades posee el control directo o indirecto sobre la Sociedad, siendo ambos accionistas empresas que pertenecen a grupos empresariales distintos.

Aegon España, S.A.U. de Seguros y Reaseguros tiene su domicilio social en Avenida de los Poblados, 3, Parque Empresarial Crystalia, 28033 Madrid.

Santander Seguros y Reaseguros, Compañía Aseguradora, S.A., tiene su domicilio social en Avenida de Cantabria, s/n, Ciudad Grupo Santander, 28660 Boadilla del Monte (Madrid).

Informe sobre la Situación Financiera y de Solvencia a 31 de diciembre de 2020

Santander Vida posee una participación en Aegon Administración y Servicios, Agrupación de Interés Económico (en adelante "Aegon AIE"), entidad en la que tiene externalizadas un conjunto de actividades y funciones. A su vez, Aegon AIE es una entidad participada al 99,99% por Aegon España.

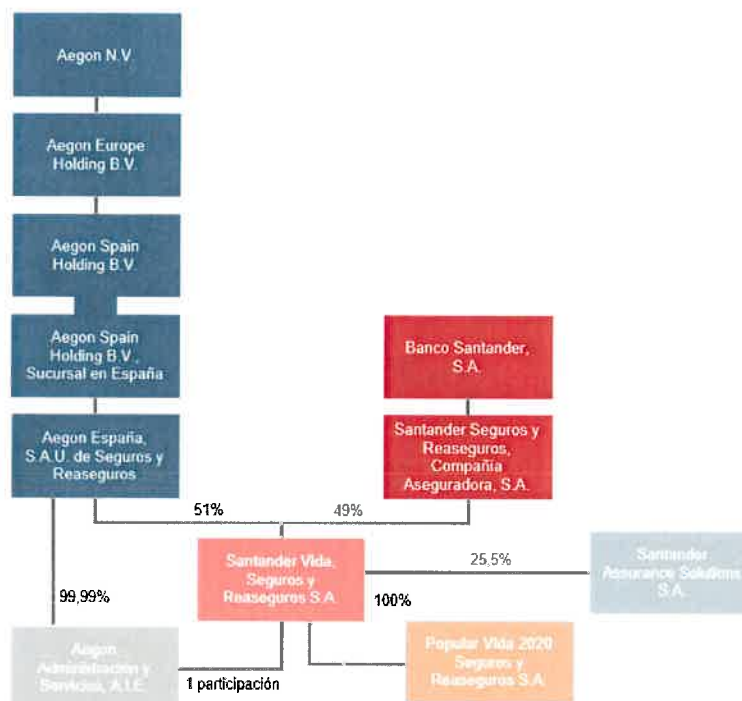
Asimismo, en el marco de las alianzas de Bancaseguros que tienen los accionistas de la Sociedad, durante el ejercicio 2020, culminando la terminación del acuerdo de colaboración entre Banco Popular Español S.A. y el Grupo Allianz el 31 de enero de 2020, se ejecutó la ampliación de la alianza el 10 de julio de 2020 mediante la consecuente extensión de los acuerdos de distribución entre Santander Mediación, Operador de Banca-Seguros Vinculado, S.A., y Santander Vida para incorporar la red de Banco Popular Español, S.A. y la adquisición del 100% de las acciones de Popular Vida 2020, Compañía de Seguros y Reaseguros, S.A.U. (en adelante, "Popular Vida") por Santander Vida. A tales efectos, se llevaron a cabo las siguientes operaciones:

- 1) Ampliación de capital dineraria en Santander Vida suscrita y desembolsada íntegramente por Santander Seguros, mediante la emisión de 2.572.810 de acciones de €1 de valor nominal (correspondientes a un importe total de ampliación de capital social de 2.572.810 euros) y €108.1 de prima emisión (correspondientes a un importe total prima de emisión de 278.003.511 euros), con renuncia al derecho de suscripción preferente por Aegon España, para financiar el precio fijo, por la compraventa del 100% de las acciones de Popular Vida a Popular Spain Holding De Inversiones, S.L.U. El importe de la ampliación total fue de 280.575.321 euros (6.463.370 euros de capital social y 278.003.511 euros de prima de emisión) equivalentes al pago fijo. Como consecuencia de dicha ampliación de capital, la participación de Santander Seguros en Santander Vida excedió temporalmente el 49% del capital social y derechos de voto de Santander Vida.
- 2) Compraventa del 100% de las acciones de Popular Vida por Santander Vida (comprador) a Popular Spain Holding De Inversiones, S.L.U. (vendedor) por 431.552 miles de euros, de los cuales 280.575.321 euros han sido pagados como pago fijo y 90.882.353 euros han sido reconocidos como precio variable a pagar, en base a la mejor estimación de su valor razonable. Ver Nota 9.3.
- 3) Compraventa de 1.311.623 acciones de Santander Vida entre Aegon España (comprador) y Santander Seguros (vendedor) para reequilibrar la participación accionarial en Santander Vida (Aegon España 51% y Santander Seguros 49%).

Adicionalmente, los acuerdos entre accionistas de extensión de la alianza de vida contemplan la cesión de la cartera de Vida-Ahorro por parte de Popular Vida 2020 a Santander Seguros y Reaseguros una vez recibidas las autorizaciones administrativas y cumplidas otras condiciones suspensivas, estando algunas de ellas pendientes a la fecha de formulación de estas cuentas, y la fusión entre Santander Vida y Popular Vida 2020.

Asimismo, en el ejercicio 2020 se ha llevado a cabo la creación de una nueva compañía, Santander Assurance Solutions S.A. ("Santander Assurance") que aglutina la actividad de dinamización de la Sociedad y de Santander Seguros Generales. La Sociedad ha adquirido acciones de la nueva entidad, por importe de 15 mil euros, correspondientes a un porcentaje de participación en el capital social del 25,5% a 31 de diciembre de 2020, participando asimismo en una aportación dineraria a los fondos propios de la nueva entidad, sin aumentar capital social, por importe de 893 miles euros.

El siguiente organigrama ilustra la estructura corporativa descrita:



La Sociedad, además de sus obligaciones individuales referentes a Solvencia II con el supervisor español, posee obligaciones con los reguladores de sus correspondientes accionistas o del Grupo al que pertenecen sus accionistas.

A.1.3 Autoridad supervisora responsable

La Sociedad tiene como autoridad supervisora responsable a la Dirección General de Seguros y Fondos de Pensiones (“DGSFP”), órgano administrativo que depende de la Secretaría de Estado de Economía y Apoyo a la Empresa, adscrita al Ministerio de Economía y Competitividad. Tiene domicilio en el Paseo de la Castellana número 44, en Madrid.

A.1.4 Auditor externo de la Sociedad

El auditor independiente de la Sociedad es PricewaterhouseCoopers Auditores, S.L. con dirección Paseo de la Castellana 259 B en Madrid, quien ha revisado este informe conforme a lo requerido en la legislación vigente, y ha expresado su opinión favorable sobre la preparación de este informe conforme a la normativa aplicable mencionada anteriormente indicando que la información aquí contenida es completa y fiable

A.1.5 Líneas de negocio y áreas geográficas relevantes

La Sociedad desarrolla su actividad aseguradora en el ámbito nacional, donde obtiene la totalidad de su cifra de negocio.

De esta forma, la totalidad de los ingresos derivados de primas emitidas y las provisiones técnicas correspondientes al seguro directo y reaseguro aceptado se han generado en España.

El principal canal de distribución de sus productos es la red de oficinas de las entidades pertenecientes al Grupo Santander.



Informe sobre la Situación Financiera y de Solvencia a 31 de diciembre de 2020

La Sociedad comercializa principalmente productos de vida riesgo, a prima única o periódica, asociados y no asociados a préstamos.

A finales de 2016, se llevó a cabo un acuerdo entre los socios para la comercialización del negocio de salud a través de la red de distribución del Banco Santander, que se materializó en el año 2017.

A 31 de diciembre de 2020 y 2019 había un volumen de primas de 171.928 y 195.190 miles de euros, respectivamente.

A.1.6 Hechos relevantes ocurridos en el periodo de reporte

Con fecha 3 de julio de 2018, la Dirección General de Seguros y Fondos de Pensiones abrió una inspección a la Sociedad, cuyo objeto era efectuar las comprobaciones necesarias sobre los límites de los contratos de seguros a los efectos del cálculo de las provisiones técnicas, y cualesquiera otros extremos que en el transcurso de la visita estime oportuno la Inspección examinar. Durante 2020, la Inspección de la Dirección General de Seguros ha revisado los documentos entregados con cada uno de los requerimientos, que solicitó dicha Inspección en 2019 y ha solicitado aclaraciones adicionales que han sido resueltas por la compañía. También durante este ejercicio, la Compañía ha mantenido reuniones con la Inspección para aclarar aspectos de los documentos presentados y de las aclaraciones que esta Inspección ha ido solicitando en 2020.

Al cierre de 2020, queda pendiente de enviar a la Inspección el manual de suscripción y siniestros que deberán ser incluidos en las políticas que corresponda. Así mismo al cierre de 2020, quedaría pendiente implantar los requerimientos de la Inspección en cuanto al nuevo cuestionario de salud, envío de la teleselección al tomador y cartas de rechazo de siniestros que contengan la información mínima sobre el motivo de rechazo.

En diciembre de 2020 la Dirección General de Seguros publicó una resolución en la que se determinan las nuevas tablas de mortalidad y supervivencia que deben servir de base tanto para el cálculo de las provisiones matemáticas como para las primas. La Compañía ha realizado la adaptación a estas nuevas tablas incluyendo la revisión de las tarifas de primas para la nueva producción que estarán implantadas el 1 de abril de 2021 tal y como dicta la mencionada resolución.

Por último, durante 2020 Santander Vida ha seguido completando la oferta de productos para sus clientes, lanzando el 19 de noviembre el producto Protección Familiar Esencial, un producto sencillo con solo la garantía de fallecimiento y capital constante de 25.000 euros.

A.2 Visión general de los resultados

La Sociedad publica sus cuentas anuales de acuerdo al Plan de Contabilidad de las Entidades Aseguradoras, aprobado por el Real Decreto 1317/2008, de 24 de julio, y sus posteriores modificaciones. Los resultados que se presentan en esta sección se han calculado, por tanto, bajo dicha normativa.

A continuación, se muestra la cuenta de pérdidas y ganancias de la Sociedad a cierre de 2020 y 2019 (miles de euros):

Cuenta de resultados	2020	2019
Cuenta técnica Seguro de No Vida	(48)	(822)
Cuenta técnica Seguro de Vida	52.124	66.324
Cuenta no técnica	(366)	(1.191)
Total Resultado antes de impuestos	51.710	64.311
Total Resultado después de impuestos	38.829	48.360

Informe sobre la Situación Financiera y de Solvencia a 31 de diciembre de 2020

La siguiente tabla muestra un desglose de la cuenta de resultados junto con una comparativa con el año anterior (miles de euros):

Resultados	2020	2019	Variación	
Primas imputadas netas de reaseguro	151.563	164.771	(13.208)	-8%
Siniestralidad neta de reaseguro	(30.644)	(30.275)	(369)	1%
Resultado inmovilizado material e inversiones financieras	732	1.101	(369)	-34%
Gastos explotación	(58.117)	(67.742)	9.625	-14%
Otros ingresos y gastos técnicos	(11.458)	(2.353)	(9.105)	385%
Resultado técnico (a)	52.076	65.502	(13.426)	-20%
Resultado no técnico (b)	(366)	(1.191)	825	-69%
Resultado antes impuestos (c = a + b)	51.710	64.311	(12.601)	-20%
Resultado después impuestos	38.829	48.360	(9.531)	-20%

Respecto a los resultados de la compañía, se ha observado durante el ejercicio 2020 un impacto negativo por la bajada de producción que duró lo que se prolongó el confinamiento provocado por la pandemia y que se ha recuperado en la segunda mitad del ejercicio. La siniestralidad no ha sufrido cambios significativos en valor absoluto respecto a ejercicios anteriores ni respecto a la esperada en presupuesto, pero al compararla con las primas imputadas sí vemos un incremento respecto al ejercicio anterior, al haber menos nueva producción (teniendo esta históricamente una siniestralidad menor por el efecto selección en los primeros años de vida de las pólizas). La liquidez de la Sociedad se encuentra en niveles confortables y se espera que así sea en los próximos meses aun aplicando escenarios estresados sobre primas y prestaciones.

En el ejercicio 2020, la Sociedad arrojó un volumen de primas emitidas de 171.927 miles de euros y un beneficio después de impuestos de 38.829 miles de euros, lo que supone una disminución del 12% y 20% respectivamente frente a 2019. Esta disminución se produce principalmente en productos asociados a préstamos (hipotecarios y consumo). Los gastos se han reducido, aunque menos que proporcionalmente a la reducción del negocio. En menor escala, también se ha producido una mejora de los resultados no técnicos.

La siguiente tabla muestra una comparativa entre el volumen de primas emitidas y provisiones a cierre de 2020 con respecto al año anterior (miles de euros):

	Primas emitidas			Provisiones técnicas		
	2020	2019	Diferencia	2020	2019	Diferencia
Seguro directo Vida	129.405	130.359	-1%	119.212	110.886	6%
Seguro directo Salud	9.705	7.637	27%	2.484	1.956	27%
Reaseguro aceptado	32.817	57.194	-43%	74.850	76.814	-3%
Total	171.927	195.190	-12%	196.546	189.656	3%

En la tabla se muestra un descenso en las primas y un aumento en las provisiones del seguro directo, alcanzando una reducción total del 12% en primas y un incremento del 3% en provisiones.

A.3 Resultados técnicos

Mostramos a continuación los resultados técnicos durante los últimos dos ejercicios (miles de euros):

Vida	2020	2019	Variación	
Primas imputadas netas de reaseguro	141.953	157.144	(15.191)	-10%
Siniestralidad neta de reaseguro	(24.507)	(24.595)	88	0%
Resultado inmovilizado material e inversiones financieras	340	800	(460)	-58%
Gastos explotación	(54.876)	(64.999)	10.123	-16%
Otros ingresos y gastos técnicos	(10.786)	(2.026)	(8.760)	432%
Resultado técnico Vida	52.124	66.324	(14.200)	-21%

No Vida	2020	2019	Variación	
Primas imputadas netas de reaseguro	9.610	7.627	1.983	26%
Siniestralidad neta de reaseguro	(6.137)	(5.680)	(457)	8%
Resultado inmovilizado material e inversiones financieras	392	301	91	30%
Gastos explotación	(3.241)	(2.743)	(498)	18%
Otros ingresos y gastos técnicos	(672)	(327)	(345)	106%
Resultado técnico No Vida	(48)	(822)	774	-94%

Durante el año 2020 Santander Vida ha orientado sus esfuerzos en el ramo de productos de seguros de vida riesgo no asociado a operaciones de activo, así como en el lanzamiento de productos segmentados en función de las necesidades de los clientes. Esta situación ha venido motivada por la reducción en las primas de nueva producción de productos vinculados a préstamos ya que tanto la actividad hipotecaria como la de préstamos al consumo se ha visto afectada por la situación causada por el Covid-19, sobre todo durante los meses de confinamiento, si bien en los últimos meses del ejercicio la producción de estos productos se ha ido recuperando hasta aproximarse a los niveles previos a la pandemia.

Durante el ejercicio 2019 se produjo la adaptación a la nueva ley hipotecaria, la cual obliga a que los productos de seguros vinculado a préstamos hipotecarios sean un fiel reflejo del préstamo en todo momento, es decir que cualquier movimiento económico del préstamo se refleje en el seguro de forma inmediata, dando lugar al extorno o prima adicional que corresponda.

Se ha iniciado un proyecto que ya está dando sus frutos para reducir la tasa de caídas de pólizas en la Sociedad, con nuevos procesos de suscripción y de retención de asegurados y tomadores. Adicionalmente, se han lanzado una serie de campañas destinadas a aquellos segmentos de potenciales clientes que se verían más beneficiados por el seguro.

Durante el ejercicio 2020 se ha producido un incremento de la siniestralidad en el ramo de vida debido al peso que la cartera va adquiriendo sobre la nueva producción (con menores tasas por el efecto en la suscripción de la selección de riesgos). Dicho esto, las ratios siniestralas de la Sociedad siguen estando bajos en comparación con las tasas aplicadas en las notas técnicas y no se esperan grandes variaciones en los próximos meses al no haberse detectado que este incremento haya tenido una gran



correlación con los efectos de la pandemia. La Sociedad está monitorizando con frecuencia la siniestralidad de las garantías diferentes a las de fallecimiento para reaccionar en caso necesario ante subidas imprevistas de invalideces y similares.

Los gastos de explotación bajan significativamente por la transferencia de la actividad que los agentes especializados en seguros efectuaban en la Sociedad, al operador de bancaseguros del distribuidor (ver detalle en la Sección A.1.2 del presente informe). Por el contrario, las comisiones de comercialización se ven incrementadas en un importe similar.

Gracias a la ampliación de la alianza suscrita por los accionistas en la que se añadía el ramo de asistencia sanitaria, la comercialización de este ramo comenzó a finales del ejercicio 2018 y durante el ejercicio 2020 se han incrementado las ventas con la mejora de las prestaciones y coberturas.

Durante este ejercicio, los gastos de estructura aún no se han cubierto completamente en este ramo al estar aun el producto en sus primeros años de vida, pero los incrementos anuales de primas hacen prever que dicho equilibrio se alcanzará rápidamente al haberse quedado la cuenta técnica de este ramo muy cerca del equilibrio en el ejercicio 2020.

A.4 Resultados financieros de los seguros de vida

A.4.1 Resultado de las inversiones y comparativa con el año anterior

Mostramos a continuación los ingresos financieros netos de gastos financieros (miles de euros) reconocidos dentro de la cuenta de pérdidas y ganancias:

Resultado financiero	2020	2019	Variación	
Total	1.075	1.266	(243)	-27%

Adicionalmente, Santander Vida ha reconocido 1.207 miles de euros (406 miles de euros en 2019) directamente en el patrimonio neto, relacionados con las plusvalías y minusvalías no realizadas de las inversiones disponibles para la venta, atendiendo a los movimientos de mercado.

Las inversiones financieras en Santander Vida se componen principalmente de títulos de renta fija. Durante el año 2020, los activos de renta fija han tenido finalmente un comportamiento positivo en el acumulado anual. La acción de los bancos centrales consiguió devolver la tranquilidad a los mercados incluso tras la importante subida de spreads motivada por la pandemia y el confinamiento generalizado. Tanto gobiernos como bancos centrales han multiplicado sus programas de financiación y compra de activos manteniendo spreads y tipos bajo control.

Al final de año, y ante la perspectiva de una aceleración en el crecimiento de los próximos trimestres, el desarrollo de las primeras vacunas y la aprobación de importantes nuevos programas de ayudas, se incrementan las expectativas de inflación en Estados Unidos. Con ello, vimos un peor comportamiento del bono americano y un cierto contagio a los bonos europeos, limitando los avances anuales.

A.4.2 Información de ingresos y gastos por tipo de activo

Mostramos a continuación un desglose de los ingresos procedentes de las inversiones por tipo de activo y por tipo de ingreso a 31 de diciembre de 2020 y 2019 (miles de euros):

Informe sobre la Situación Financiera y de Solvencia a 31 de diciembre de 2020

Tipo de activo 31.12.2020	Retornos procedentes de las inversiones 31.12.2020			
	Ingresos financieros	Gastos financieros	Plus/minusvalías realizadas	Plus/minusvalías no realizadas
Renta fija	2.283	(1.637)	428	1.207
Instituciones de inversión colectiva	-	-	-	-
Titulizaciones	-	-	-	-
Efectivo y depósitos	-	-	-	-
Total	2.283	(1.637)	428	1.207

Tipo de activo 31.12.2019	Retornos procedentes de las inversiones 31.12.2019			
	Ingresos financieros	Gastos financieros	Plus/minusvalías realizadas	Plus/minusvalías no realizadas
Renta fija	2.318	(1.429)	376	406
Instituciones de inversión colectiva	-	-	-	-
Titulizaciones	-	-	-	-
Efectivo y depósitos	-	-	-	-
Total	2.318	(1.429)	376	406

Los ingresos financieros de la renta fija provienen del devengo de la diferencia positiva entre el precio de compra y el que se compromete a pagar el emisor en el vencimiento del activo, así como del devengo de los cupones.

Los gastos financieros de la renta fija provienen del devengo de la diferencia negativa entre el precio de compra y el que se compromete a pagar el emisor en el vencimiento del activo.

Todas las plusvalías o minusvalías no realizadas han sido reconocidas en el patrimonio neto.

A.4.3 Información sobre titulizaciones

A 31 de diciembre de 2020 y 2019, la Sociedad ya no posee inversiones en titulizaciones de recibos de electricidad.

A.5 Resultado de otras actividades

No existen otras actividades relevantes.

A.5.1 Información sobre los acuerdos de arrendamiento financiero

La Sociedad no posee ningún acuerdo de arrendamiento financiero.

A.6 Otra información

Con motivo de las circunstancias excepcionales acaecidas con durante el ejercicio 2020, con la publicación del Real Decreto 463/2020 en fecha 14 de marzo de 2020, por el que se declaraba el estado de alarma, para la gestión de la situación de crisis sanitaria generada por el coronavirus (Covid-19), y que a día de hoy aún perdura, se activaron durante el ejercicio 2020 los planes de contingencia contemplados ante estas circunstancias, que han permitido la continuidad del negocio, intentando en la medida de lo posible aproximarla a la normalidad. Para ello, se ha llevado a la práctica la implementación de medidas organizativas para la gestión de la crisis, tanto individuales (gestión de situaciones de contagio o aislamiento), como colectivas. Dichas medidas, han resultado perfectamente compatibles con la continuidad de actividad y negocio, y se está en disposición de poder prorrogarlas el tiempo que la autoridad disponga, sin poner con ello en situación de peligro la actividad de la Sociedad.

Informe sobre la Situación Financiera y de Solvencia a 31 de diciembre de 2020

La Sociedad cuenta con un plan de continuidad de negocio que ha demostrado su validez y eficacia con la crisis del Covid-19. Se ha seguido el protocolo tanto en protección de la salud de las personas como en comunicaciones internas y externas y se ha habilitado el comité de crisis que se han reunido por medios telemáticos desde el inicio de las crisis. Se han mantenido las tareas más relevantes respecto a los clientes y se han realizado escenarios sobre eventuales impactos tanto en resultados como en liquidez y solvencia.

El plan de continuidad de negocio fue concebido para asegurar la continuidad de las operaciones comerciales y la salud de los empleados en caso de darse alguno de los siguientes escenarios:

- Falta de disponibilidad del edificio principal
- Interrupción total o parcial de las comunicaciones
- Problemas con el Centro de Datos
- Falta de disponibilidad de terceros y proveedores críticos
- Falta de disponibilidad de personal clave
- Incidentes de ciberseguridad que pudiesen afectar a las operaciones

Hasta la fecha, ninguno de los escenarios mencionados anteriormente se ha dado ya que los trabajadores pueden acceder físicamente al edificio principal por ser la actividad aseguradora una actividad esencial (si bien el 100% de los trabajadores tienen capacidad para teletrabajar); tanto las comunicaciones como el centro de datos están en funcionamiento; los sistemas de tecnología funcionan correctamente; los proveedores están respondiendo como se esperaba, el personal clave está disponible y no han habido problemas de ciberseguridad que afecten a las operaciones.

A principios del mes de marzo de 2020 la Sociedad comenzó a trabajar para asegurar, entre otras, las acciones enumeradas a continuación: i) teletrabajo disponible para todos los empleados, incluida la evaluación de las capacidades de las telecomunicaciones, ii) validación del nuevo escenario de crisis, incluida la revisión de los planes de continuidad de los proveedores críticos, iii) análisis del impacto potencial sobre el negocio, iv) actualización de la lista crítica de personal y contactos, v) revisión de las herramientas de comunicación de los empleados, vi) realización de una copia de seguridad con alta frecuencia de todos los empleados críticos, vii) revisar las comunicaciones oficiales sobre la salud del personal y viii) asegurar los recursos informáticos y las comunicaciones.

También se ha realizado una revisión exhaustiva de la cobertura de los productos en caso de una pandemia y la cobertura de reaseguro, incluyendo un análisis de impacto en la cartera de clientes.

En la actualidad, la situación actual es:

- Operaciones dentro de la normalidad.
- 100% de los empleados trabajan desde casa con aspectos mínimos para cubrir en la sede, sólo por excepción.
- Comité de Crisis formado por directores ejecutivos y funciones clave (CISO, Comunicaciones) con reuniones periódicas y reuniones en cascada con todos los gerentes y personal.
- Seguimiento diario de empleados y clientes infectados y su evolución.
- KPIs específicos para seguir el negocio y las operaciones, incluyendo aspectos de terceros (proveedores de salud, empresas de asistencia, comunicaciones, etc.).

Respecto a los escenarios financieros previstos en referencia a los resultados de la Compañía, se ha observado durante el ejercicio 2020 un impacto negativo por la bajada de producción que duró lo que se prolongó el confinamiento provocado por la pandemia y que se ha recuperado en la segunda mitad del ejercicio.

Informe sobre la Situación Financiera y de Solvencia a 31 de diciembre de 2020

La siniestralidad no ha sufrido cambios importantes respecto a ejercicios anteriores ni respecto a la esperada en presupuesto. La liquidez de la Sociedad se encuentra en niveles confortables y se espera que así sea en los próximos meses aun aplicando escenarios estresados sobre primas y prestaciones.

La solvencia de la Sociedad se muestra relativamente estable ante escenarios previstos de incrementos de siniestralidad, caídas de cartera e impactos en las inversiones financieras tanto de tipos de interés como de diferenciales de crédito (no se ha considerado necesario evaluar impacto sobre la renta variable por el peso relativo tan reducido en la cartera de inversiones de la Sociedad).

Con base en lo anterior, se considera que la Sociedad ha adaptado sus planes de continuidad de negocio al escenario inesperado actual y está evaluando continuamente los riesgos relacionados con el negocio para garantizar la continuidad del mismo sin que se hayan detectado hasta la fecha aspectos que puedan tener un impacto relevante en la solvencia de la Sociedad.

8

Sección B: Sistema de gobierno

B.1 Información sobre el sistema de gobierno

B.1.1 Roles y responsabilidades del órgano de administración o dirección

El Consejo de Administración, el Director General, cinco comités de accionistas, las cuatro funciones clave y la Comisión de Auditoría, así como los distintos comités internos, aseguran la estructura necesaria para cumplir con la estrategia y los objetivos de la Sociedad:



El Consejo de Administración de la Sociedad está formado por diez miembros ocho miembros Consejeros (siendo seis de ellos Consejeros dominicales, y dos Consejeros independientes), y dos miembros no Consejeros (secretario y vicesecretario).

El Consejo de Administración es el máximo responsable de la estrategia operativa y financiera de la compañía, quedando a su cargo la definición y tutela de la implantación de las políticas internas.

Asimismo, el Consejo de Administración ha designado un Director General, que es el responsable de la gestión ordinaria de la Sociedad y que debe actuar conforme a las directrices establecidas en el presupuesto anual, el plan estratégico y el plan de negocio, aprobados previamente por el Consejo de Administración. En definitiva, conforme a las instrucciones facilitadas por el Consejo de Administración, el Director General y, bajo su dirección, el equipo de gestión, son responsables de la implementación de los acuerdos aprobados por el Consejo de Administración.

En cumplimiento de lo dispuesto en la normativa de auditoría de cuentas y con las funciones en ella establecida, dado el carácter de entidad de interés público de la Sociedad en cuanto entidad aseguradora, se ha constituido una Comisión de Auditoría integrada por tres consejeros no ejecutivos, siendo dos de ellos los consejeros independientes (miembros a su vez del Consejo de Administración). Entre las principales responsabilidades de la Comisión de Auditoría se encuentran:

- Supervisar el proceso de elaboración y presentación de la información económico-financiera pública y a remitir al supervisor y al Consejo.
- Supervisar la eficacia del control interno, la auditoría interna y el sistema de gestión de riesgos.

- Gestionar la interacción con los auditores externos y supervisar el cumplimiento de las disposiciones legales y la normativa interna.

Comités de Accionistas:

El Consejo de Administración de la Sociedad actúa asesorado por cinco comités de accionistas (los "Comités de Accionistas") que le sirven de apoyo en la ejecución de sus funciones, informándole y elevando propuestas al Consejo en relación con los asuntos que después se señalan. Cada uno de los Comités de Accionistas, que son órganos contractuales de coordinación, comunicación y apoyo entre los accionistas, está compuesto por cuatro miembros, los cuales no han de tener necesariamente la condición de administrador y no serán empleados de la Sociedad. Adicionalmente, los Comités de Accionistas cuentan con la asistencia y colaboración del Director General y de los empleados de la Sociedad.

El Director General y los empleados de la Sociedad asisten a los Comités de Accionistas en calidad de invitados.

- **Comité Técnico:**

El Comité Técnico es el encargado de elaborar informes y propuestas al Consejo de Administración sobre:

- La política de desarrollo de productos y precios.
- El análisis de la suficiencia de las reservas.
- El cálculo de las pérdidas y ganancias por centro de beneficio.
- El seguimiento del plan de negocio en relación con el cumplimiento de la ratio de valor aportado por los productos comercializados y será el responsable de realizar propuestas e informes sobre el lanzamiento de productos que no cumplan con dicha ratio de valor.

- **Comité de Riesgos:**

El Comité de Riesgos es el encargado de elaborar informes y propuestas al Consejo de Administración sobre las siguientes cuestiones:

- La evaluación y supervisión de la gestión del riesgo, asegurando que los riesgos asumidos están dentro de los niveles de tolerancia definidos en las políticas de riesgo y proponiendo acciones de gestión que minimicen los riesgos identificados o que contribuyan a su mantenimiento dentro de los niveles de tolerancia.
- El capital y la solvencia proponiendo los límites máximos de distribución de dividendos o, en su caso, las solicitudes de aportaciones de capital por parte de los socios.
- Las políticas de gestión de riesgos y gobierno.
- La supervisión y control de la implementación de las políticas de gestión de riesgos aprobadas por el Consejo de Administración, de acuerdo con las normas y procedimientos que considere más apropiados.
- La labor realizada y las conclusiones obtenidas en gestión de activos y pasivos.
- La necesidad de capital y cualquier posible amenaza a la solvencia, liquidez u operaciones de la Sociedad.

- **Comité Comercial:**

El Comité Comercial es el encargado de elaborar informes y propuestas al Consejo de Administración sobre la supervisión de la evolución de los objetivos comerciales del plan de negocio, la estrategia a corto, medio y largo plazo, la disponibilidad de productos y de canales de distribución.

El Comité Comercial deberá definir y presentar al Consejo de Administración los nuevos planes de negocio para el próximo período de tres años, así como los planes estratégicos y los presupuestos anuales.

- Comité de Auditoría:

Su propósito es elaborar informes y propuestas al Consejo de Administración sobre la supervisión del proceso de información financiera y los sistemas de control interno de la Sociedad y gestionar las relaciones con los auditores externos.

- Comité de IT y Operaciones:

El Comité de IT y Operaciones es el encargado de elaborar informes y propuestas al Consejo de Administración sobre cuestiones operativas de la Sociedad, proveedores de servicios, acuerdos sobre el nivel de servicio e inversiones en tecnología.

Comités internos de la Compañía:

A raíz del proceso de revisión del sistema de gobierno llevado a cabo en el ejercicio 2019, la Compañía implementó los siguientes comités internos constituidos por empleados de la Compañía y por miembros de Aegon AIE en cuanto proveedor de servicios en las materias correspondientes, y que tienen como objetivo:

- Reportar directamente desde la Compañía a los responsables de las respectivas funciones de control, o al Consejo de Administración, según corresponda.
- Crear un flujo de información eficiente para la gestión continua entre las diferentes áreas y líneas de defensa.
- Realizar un seguimiento más cercano y frecuente de los planes de negocio, estrategia y control de riesgos.
- Promover la cultura de Riesgos, de Control Interno y de Cumplimiento Normativo dentro de la Compañía.

Los Comités Internos son los siguientes:

- Comité de Riesgos (compuesto por cuatro subcomités: Subcomité de Operaciones y Control Interno; Subcomité de inversiones; Subcomité de Gobierno de la Seguridad de la Información; Subcomité de Solvencia)
- Comité de Gobierno y Control de Productos
- Comité de Auditoría
- Comité de Cumplimiento Normativo
- Comité de Operaciones
- Comité Actuarial
- Comité de Tecnología
- Comité Financiero
- Comité Técnico

En aras de fortalecer el gobierno corporativo de la Compañía, en 2020 se elaboraron también los Reglamentos de cada comité donde aparece reflejados como aspectos fundamentales, cuáles deben ser los miembros que lo compongan, cuáles son sus funciones y cuáles son las normas de funcionamiento.

Comités de Grupo

Adicionalmente, existen los Comités de Grupo de Supervisión a efectos de Solvencia II, al ser Santander Seguros cabecera de grupo a los referidos efectos, los cuales se celebran con carácter trimestral.

Los Comités son los siguientes:

- Comité de Riesgos del Grupo: Las principales funciones que le corresponden son:
 - Revisión periódica de los seguimientos realizados en materia de riesgos a las entidades en el ámbito del Grupo.
 - Evaluación del cumplimiento del Apetito de Riesgos a nivel Grupo y reporte a la Comisión de Riesgos y/o al Consejo de Administración de Santander Seguros.
 - Elevar al Consejo de Administración de Santander Seguros, para su aprobación, los informes ORSA, SFCR y RSR de Grupo.

- Comité de Control Interno del Grupo. Las principales funciones que le corresponden son:
 - Revisión periódica de los seguimientos realizados en materia de Control Interno a las entidades en el ámbito del Grupo.
 - Revisión periódica del seguimiento de los resultados de la certificación del Grupo.
 - Revisión periódica del seguimiento de las alertas que puedan surgir de lo mencionado.
 - Evaluación del reporte a la Comisión de Auditoría y/o al Consejo de Administración de Santander Seguros de los puntos anteriormente referidos.

- Comité de Cumplimiento del Grupo. Las principales funciones que le corresponden son:
 - Revisión periódica de los seguimientos realizados en materia de cumplimiento y conducta a las entidades en el ámbito del Grupo.
 - Decisión de reporte al Consejo de Administración y a la Comisión de Riesgos del Consejo de Santander Seguros, en las alertas que surjan en materia de cumplimiento normativo y conducta.

- Comité de Función Actuarial del Grupo. Las principales funciones que le corresponden son:
 - Revisión periódica de los seguimientos realizados en materia actuarial a las entidades en el ámbito del Grupo.
 - Evaluación de la decisión de reporte a la Comisión de Riesgos y/o al Consejo de Administración de Santander Seguros de las alertas surgidas en el Grupo en materia actuarial.
 - Análisis del dictamen de la política de reaseguro y el programa de reaseguro a efectos del Grupo.
 - Análisis del Informe Actuarial Anual a efectos del Grupo para su posterior presentación al Consejo de Administración de Santander Seguros.

8

Órgano responsable de la Distribución:

Finalmente, durante el ejercicio 2020, el Consejo de Administración acordó la creación del Órgano Responsable de la Distribución de Seguros, de conformidad con el Real Decreto-ley 3/2020, de 4 de febrero, por el que se incorpora al ordenamiento jurídico español, entre otras, la Directiva (UE) 2016/97 del Parlamento Europeo y del Consejo, de 20 de enero de 2016, sobre la distribución de seguros.

B.1.2 Roles y responsabilidades de las funciones clave

Se han designado dentro de Santander Vida a personas responsables de estas funciones clave, notificando ante el órgano regulador los requisitos de aptitud y honorabilidad requeridos para el desarrollo de estas funciones dentro del marco de gobernanza de la Entidad, garantizando una adecuada cualificación, conocimientos y experiencia de acuerdo con la política interna aprobada dentro de la Entidad.

Las cuatro funciones clave son:

- Función de Riesgos
- Función Actuarial
- Función de Cumplimiento
- Función de Auditoría

Todas dependen directamente del Consejo de Administración y reportan al mismo a través del Responsable de cada Función y, en su caso, del Director General poniendo de manifiesto los principales puntos que se han tratado en cada uno de los comités, y solicitando aprobación de las materias que en su caso sean necesarias de acuerdo con las políticas establecidas en la Entidad. Los responsables de dichas funciones también reportan en la Comisión de Auditoría cuando así son requeridos para ello.

Adicionalmente, en la definición de los roles y responsabilidades de las funciones clave en Santander Vida, se ha prestado especial atención en asegurar que dichas funciones tienen representación en los distintos Comités internos de la Sociedad y que mantienen una independencia adecuada en la ejecución de sus funciones y de actividades relacionadas con el negocio.

Las funciones clave reportan a los Comités como sigue:

- Al Comité Actuarial reporta la función actuarial.
- Al Comité de Riesgos reportan la función de gestión de riesgos
- Comité de Cumplimiento Normativo: reporta la función de Cumplimiento.
- Al Comité de Auditoría reporta la función de auditoría interna.

Asimismo, los responsables de las citadas funciones tienen participación en el Comité de Riesgos de Socios, en calidad de invitados.

Santander Vida tiene externalizadas sus cuatro funciones clave en Aegon AIE con el objetivo de aprovechar economías de escala, si bien los últimos responsables de dichas funciones serán los representantes de las funciones claves designadas en Santander Vida.

Los responsables en Aegon AIE de la ejecución de las cuatro funciones clave externalizadas en la citada Entidad tienen líneas de información y comunicación continua con los responsables de las funciones clave en Santander Vida. En particular, tienen el deber de informar a los responsables de dichas funciones en Santander Vida de cualquier aspecto relevante sobre el desarrollo de su trabajo.

A continuación, se detalla el marco de actuación de las funciones clave, sus roles y sus responsabilidades. En todo caso, la responsabilidad última del cumplimiento de estas funciones recae en los responsables de las funciones clave designados en Santander Vida.

1. Función de gestión de riesgos

- Área en la que se encuentra la función: Está externalizada en Aegon AIE.
- Responsable de la ejecución de la función en Aegon AIE: La ejecución de la función está externalizada, en el Chief Risk Officer ("CRO") de Aegon AIE.
- Líneas de reporte del responsable de la ejecución: El CRO de Aegon AIE reporta al Consejero Delegado ("CEO") de Aegon AIE, a la función de gestión de riesgos del Grupo Aegon, al Director General de Santander Vida y al responsable de la función de riesgos en Santander Vida.
- Supervisor y responsable de la función en la Entidad: La función de gestión de riesgos está supervisada por el Responsable de la función de gestión de riesgos de Santander Vida, que reporta al Director General y al Consejo de Administración de la Entidad, así como a la Comisión de Auditoría.
- Comités en los que la función está presente: Es el responsable de convocar y gestionar el Comité de Riesgos del cual es miembro, y, asiste como invitado a la Comisión de Auditoría y/o al Consejo de Administración en aquellas ocasiones que se estima necesario. Igualmente, asiste como invitado al Comité de Riesgos de accionistas.
- Responsabilidades de la función: Sus principales responsabilidades incluyen la asistencia y monitorización para garantizar el funcionamiento eficaz del sistema de gestión de riesgos, la monitorización del perfil de riesgo, la identificación y evaluación de los riesgos emergentes y el asesoramiento y la presentación de información detallada sobre las exposiciones a riesgos al órgano de administración y dirección en lo relativo a la gestión de riesgos, incluyendo temas estratégicos.

2. Función de cumplimiento

- Área en la que se encuentra la función: Está externalizada en Aegon AIE.
- Responsable de la ejecución de la función: Es responsabilidad del Compliance Officer de Aegon AIE.
- Líneas de reporte del responsable de la ejecución: El Compliance Officer de Aegon AIE reporta al General Counsel de Aegon AIE, a la función de cumplimiento normativo del Grupo Aegon y al responsable de la función de cumplimiento normativo en Santander Vida.
- Supervisor y responsable de la función en la Entidad: La función de cumplimiento normativo está supervisada por el responsable de la función de cumplimiento normativo de Santander Vida, que reporta al Director General y al Consejo de Administración de la Entidad.
- Comités en los que la función está presente: Asiste al Comité de Cumplimiento interno de la Entidad, al Comité de Riesgos de Accionistas y, en aquellas ocasiones que se estima necesario, a la Comisión de Auditoría y al Consejo de Administración.
- Responsabilidades de la función: Sus principales responsabilidades incluyen asesorar al órgano de administración y dirección sobre el cumplimiento de las disposiciones legales, reglamentarias y administrativas, la evaluación de las posibles repercusiones de cualquier modificación del entorno legal en las operaciones de la Entidad y la determinación y evaluación del riesgo de cumplimiento.

3. Función actuarial

- Área en la que se encuentra la función: Está externalizada en Aegon AIE.
- Responsable de la ejecución de la función: La ejecución de la función está externalizada en el Responsable Actuarial de Aegon AIE.
- Líneas de reporte del responsable de la ejecución: El Responsable Actuarial de Aegon AIE reporta al Director Financiero ("CFO") de Aegon AIE, a la función actuarial del Grupo Aegon y al responsable de la función actuarial en Santander Vida.

- Supervisor y responsable de la función en la Entidad: La función actuarial está supervisada por el responsable de la función actuarial de Santander Vida, que reporta al Director General, a la Comisión de Auditoría y al Consejo de Administración de la Entidad.
- Comités en los que la función está presente: Asiste al Comité Actuarial de la Entidad del cual es miembro, y como invitado, al Comité de Riesgos accionistas, al Comité Técnico de accionistas, así como a, la Comisión de Auditoría y/o al Consejo de Administración en aquellas ocasiones que se estima necesario.
- Responsabilidades de la función: Sus principales responsabilidades incluyen coordinar el cálculo de las provisiones técnicas, asegurar la adecuación de la metodología, hipótesis y modelo utilizado, asegurar la calidad del dato, informar al órgano de administración y dirección sobre la fiabilidad y adecuación del cálculo de las provisiones técnicas, pronunciarse sobre la política de suscripción y reaseguro y contribuir en la evaluación interna de los riesgos y de la solvencia (ORSA).

4. Función de auditoría interna

- Área en la que se encuentra la función: Está externalizada en Aegon AIE.
- Responsable de la ejecución de la función: La ejecución de la función está externalizada en Aegon AIE, en el Responsable de Auditoría Interna de Aegon AIE.
- Líneas de reporte del responsable de la ejecución: El Responsable de Auditoría Interna de Aegon AIE reporta al Consejero Delegado ("CEO") de Aegon AIE, a la función de auditoría interna del Grupo Aegon y al responsable de la función en Santander Vida.
- Supervisor y responsable de la función en la Entidad: La función de auditoría interna está supervisada por el responsable de la función de auditoría interna de Santander Vida, que reporta al Director General, a la Comisión de Auditoría y al Consejo de Administración de la Entidad.
- Comités en los que la función está presente: Asiste al Comité de Auditoría de la Entidad del cual es miembro y a la Comisión de Auditoría y, como invitado, al Consejo de Administración en aquellas ocasiones que se estima necesario.
- Responsabilidades de la función: Sus principales responsabilidades incluyen establecer, aplicar y mantener un plan de auditoría, adoptar un planteamiento basado en el riesgo a la hora de decidir sus prioridades, emitir recomendaciones basándose en el resultado del trabajo realizado, informar del plan y de las recomendaciones al órgano de administración y dirección y verificar el cumplimiento de las decisiones que adopte el órgano de administración y dirección basándose en las recomendaciones proporcionadas.

B.1.3 Cambios materiales en el sistema de gobierno

Durante el año 2020 no se han producido cambios materiales en el sistema de gobierno de Santander Vida, salvo la creación del Órgano Responsable de la Distribución de Seguros, de conformidad con el Real Decreto-ley 3/2020, de 4 de febrero, por el que se incorpora al ordenamiento jurídico español, entre otras, la Directiva (UE) 2016/97 del Parlamento Europeo y del Consejo, de 20 de enero de 2016, sobre la distribución de seguros.

B.1.4 Política de remuneración

La política de remuneración de Santander Vida tiene como objetivo asegurar la consecución de una gestión adecuada y prudente evitando mecanismos de remuneración que fomenten la asunción del riesgo por encima de los límites de tolerancia asumidos.

Adicionalmente, tiene como fin proveer de una guía de gestión para los empleados, con el fin de atraerles, fidelizarles, motivarles y retribuirles de manera adecuada. La remuneración apoya la estrategia, y los objetivos de negocio de Santander Vida y está alineada con los valores de Santander Vida.

a Principios de la política de remuneración

Santander Vida establece los siguientes principios que deben ser respetados por las prácticas de remuneración:

- Orientación a los empleados.
- Remuneraciones vinculadas al desempeño y compensación adecuada de la dedicación, cualificación y responsabilidad
- Guiarse por principios de equidad tanto interna como externa.
- Prudencia con los riesgos de solidez financiera, rentabilidad y sostenibilidad.

b Componentes de remuneración fijos y variables

La política de remuneración de Santander Vida regula los componentes fijos y variables para los siguientes grupos de personas:

- Los miembros del Consejo de Administración.
- El personal de Alta Dirección (Dirección General).
- Responsables de las funciones clave de gobernanza según la normativa de seguros y planes y fondos de pensiones en vigor (Riesgos, Actuarial, Cumplimiento, Auditoría Interna).
- Otras personas no pertenecientes a los grupos anteriores cuya actividad profesional impacte en el perfil de riesgos de Santander Vida, entendiendo como tales a otros empleados con capacidad de decisión en la suscripción de nuevo negocio, inversiones, o reaseguro.
- Resto de empleados.
- Proveedores externos de servicios cuya actividad impacte en el perfil de riesgos, entendiendo como tales los mediadores que tuvieran capacidad discrecional de suscripción, los gestores externos discretionales de inversiones, y otros si fuera el caso.

La política establece que la remuneración de estos grupos de personas debe atenderse a lo siguiente:

- Deberá ser lo suficientemente flexible, permitiendo la posibilidad de aplicar individualmente los siguientes conceptos:
 - Componentes fijos, exclusivamente.
 - Componentes tanto fijos como variables.
 - En ningún caso la remuneración estará compuesta exclusivamente por componentes variables.
- La remuneración de los consejeros se ajustará a lo dispuesto en el marco legal y estatutario, así, los Estatutos Sociales establecen que el cargo de consejero dominical y ejecutivo, en su condición de tales, será gratuito. El cargo de consejero independiente será retribuido, teniendo derecho a la asignación fija pagadera mensual que establezca la Junta General. Salvo que la Junta General determine otra cosa, la distribución de la retribución entre los consejeros independientes se establecerá por decisión del Consejo de Administración, que deberá tomar en consideración las funciones y responsabilidades atribuidas a cada consejero y los criterios establecidos anteriormente.
- Cuando la retribución de una persona incluya tanto conceptos fijos o garantizados como variables, se equilibrarán éstos con la finalidad de que el componente fijo represente una proporción suficientemente alta en la remuneración total, para evitar que la persona afectada dependa excesivamente de los componentes variables.

- En el supuesto en el que la remuneración variable dependa del desempeño, el importe total de esta remuneración se realizará combinando la evaluación del desempeño del interesado, el área de actividad implicada, así como el resultado de la compañía.
- En aquellos casos en que la retribución variable sea superior a 50.000 euros y represente más de una tercera parte de la remuneración total anual, deberá satisfacerse de forma diferida al menos un 40% de la retribución variable, con independencia de que sea retribución dineraria o en especie. En todo caso, el período de diferimiento no será inferior a tres años y deberá estar adaptado a la naturaleza del negocio, los riesgos que implica y las actividades de los sujetos de que se trate.
- Al evaluar el desempeño de una persona se tendrán en cuenta tanto criterios financieros como de otra índole.
- La valoración del desempeño como base para la remuneración variable incluirá un ajuste a la baja tomando en consideración los riesgos actuales y futuros, teniendo en cuenta el coste del capital que implica la actividad que se retribuye, así como el perfil de riesgo de la empresa.
- Los grupos de personas arriba mencionados deben comprometerse a no utilizar ninguna estrategia de cobertura personal ni ningún seguro relacionado con la remuneración.
- En el caso específico de las personas responsables de funciones clave, la parte variable de su remuneración será independiente de los resultados de la compañía, salvo a través de la aplicación de "bonus pools" o esquemas colectivos similares que no generen conflictos individuales de interés en el ejercicio de dichas funciones clave.

c Premios complementarios de jubilación o prejubilación para miembros del órgano de administración y dirección y para las funciones clave

No se otorgan remuneraciones de este tipo en Santander Vida.

B.1.5 Detalle de transacciones materiales con accionistas, personas que ejercen una influencia significativa en la Sociedad y miembros del órgano de administración y dirección

Las operaciones relevantes con accionistas se han descrito en la Sección A.1.2 del presente informe.

B.2 Requerimientos de aptitud y honorabilidad

B.2.1 Requerimientos de aptitudes, conocimientos y experiencia

La política de aptitud y honorabilidad de Santander Vida, actualizada por el Consejo de Administración durante 2020, establece una serie de requisitos relacionados con la honorabilidad, la aptitud individual y la aptitud colectiva de las personas que ejercen la dirección efectiva de la Sociedad con el objetivo de que puedan realizar una gestión sana y prudente.

En concreto, se establecen requisitos para los siguientes grupos de personas:

- El Consejo de Administración.
- El Director General y el Comité de Dirección, en caso de existir.
- Los responsables de las funciones clave y en su caso, los responsables en la Compañía en caso de su externalización.
- Los empleados que participen directamente en la distribución de seguros, así como los miembros del órgano responsable de distribución de seguros.

Los requerimientos de honorabilidad tienen como objetivo asegurar que las personas de los grupos anteriores poseen una trayectoria profesional de respeto a las leyes y a las buenas prácticas comerciales, financieras y de seguros.

Los requerimientos de aptitud individual hacen referencia a tres grandes aspectos: cualificación, experiencia y capacidad profesional, entendida ésta última como dedicación en tiempo suficiente y sin posibilidad de conflictos de interés para realizar las tareas encomendadas.

Adicionalmente, se establecen unas directrices de aptitud colectiva aplicables específicamente al Consejo de Administración de la Sociedad, que persiguen el objetivo de conseguir una combinación efectiva de conocimiento multidisciplinar en los distintos ámbitos que afectan al negocio.

B.2.2 Procedimiento para evaluar la aptitud y honorabilidad

Santander Vida ha mantenido durante 2020 un procedimiento para evaluar la aptitud y honorabilidad en las siguientes circunstancias:

- En el caso de contrataciones externas.
- En el caso de promociones internas o modificación interna de funciones de una persona que pase a estar sujeta a los requerimientos de la política de aptitud y honorabilidad desde una situación previa en la que no estuviera sujeta a la misma.
- En el caso de reelección de un cargo sujeta a la política de aptitud y honorabilidad, o bien tras el transcurso de 2 años desde el nombramiento en el caso de cargos indefinidos.

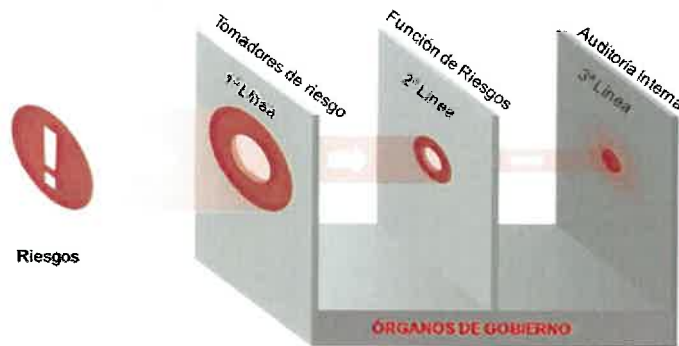
La valoración del cumplimiento de los requisitos de aptitud y honorabilidad es llevada a cabo por el Consejo de Administración, excepto para el nombramiento de los empleados responsables de la distribución de seguros, en cuyo caso corresponde al Órgano Responsable de Distribución de Seguros.

La evaluación es realizada de forma previa a la incorporación de la persona a dicha posición. Adicionalmente, pueden realizarse reevaluaciones de la aptitud y honorabilidad de las personas sujetas a la política, así como promoverse la ejecución de acciones proporcionales y consecuentes a los resultados de las valoraciones realizadas.

B.3 Sistema de gestión de riesgos incluyendo la evaluación de los riesgos propios y la solvencia (ORSA)

B.3.1 El sistema de gestión de riesgos

Con el objetivo de asegurar decisiones conscientes de rentabilidad - riesgo y limitar la magnitud de pérdidas potenciales para niveles de confianza definidos, la estructura de gestión de riesgos en Santander Vida se ha establecido basándose en los principios del modelo de tres líneas de defensa:



Las tres líneas de defensa son representadas por: 1) tomadores del riesgo, entendidos como las funciones de la compañía que asumen riesgo para la misma en el transcurso de su actividad 2) funciones de gestión y control del riesgo y 3) revisión independiente. La responsabilidad global de la gestión del riesgo reside en los diversos órganos de gobierno de la compañía (Consejos de Administración y comités).

La aplicación de la estructura de las tres líneas de defensa permite una cultura de riesgos profesional donde la gestión del riesgo pueda ser óptimamente integrada en el negocio.

- Primera línea de defensa

Los riesgos, naturalmente, surgen de las actividades de negocio de la compañía. Las áreas de negocio son directamente responsables de los procesos de los que depende la consecución de los objetivos de la compañía.

Adicionalmente, son responsables de la identificación en primera instancia del riesgo, y el establecimiento de controles para mitigar todos los riesgos materiales en su área de actividad que excedan el apetito de riesgo de los órganos de gobierno, de forma consistente con la aplicación de las tolerancias de riesgo y políticas de riesgo. Por lo tanto, las áreas de negocio tienen la primera responsabilidad sobre los sistemas de control interno y gestión del riesgo, y en la práctica actúan como la primera línea de defensa para prevenir eventos de riesgos no deseados.

La gestión de riesgos se integra de esta forma en todos los procesos de negocio (incluyendo los procesos de apoyo), como se ilustra a continuación:

ESTRATEGIA							
GOBERNANZA							
TARIFICACIÓN Y DESARROLLO DE PRODUCTOS	MARKETING Y VENTAS	GESTIÓN DE LA DISTRIBUCIÓN	SUSCRIPCIÓN Y NUEVO NEGOCIO	GESTIÓN DE PRIMAS Y PÓLIZAS	GESTIÓN DE SINIESTROS	GESTIÓN DE INVERSIONES	REPORTING FINANCIERO
SOPORTE DE PROCESOS							
RECURSOS HUMANOS							
GESTIÓN DE RIESGOS							
LEGAL Y REGULATORIO							
GESTIÓN DE TESORERÍA Y EFECTIVO							
FISCAL							
GESTIÓN DE CAPITAL							
SISTEMAS Y TECNOLOGÍAS DE LA INFORMACIÓN							
ADQUISICIONES, COMPRAS Y ADMINISTRACIÓN							
INSTALACIONES Y GESTIÓN DE SEGURIDAD							
DESARROLLO DE NEGOCIO							
GESTIÓN DE LA ADMINISTRACIÓN DE TERCEROS							
ADMINISTRACIÓN DEL REASEGURO							

- Segunda línea de defensa

Las diversas funciones de gestión de riesgos, articuladas en torno a personas, departamentos o comités, representan la segunda línea de defensa, facilitando y vigilando la efectividad e integridad del sistema de gestión de riesgos y control interno de la compañía.

La segunda línea de defensa presenta una doble faceta: de un lado, tiene como cometido dar soporte, asesoría, herramientas y apoyo profesional a la primera línea de cara a facilitar el cumplimiento de sus responsabilidades y la organización en general. Por otra parte, la función de la segunda línea de defensa también es vigilar el cumplimiento del marco (incluyendo políticas), y prevenir la toma de riesgos incoherente con el apetito o tolerancia, escalando hasta donde sea necesario.

- Tercera línea de defensa

La función de Auditoría Interna proporciona la tercera línea de defensa, que consiste en una revisión independiente y orientada al riesgo del entorno de control interno de la compañía.

B.3.2 El ciclo de gestión de riesgos

El proceso cíclico de gestión de riesgos puede ser descompuesto en los siguientes componentes:



Los riesgos a los que la compañía se enfrenta son identificados y presentados con apoyo del universo de riesgos. Un proceso de riesgos emergentes asegura que el universo de riesgos contemplado sea dinámico y anticipe las tendencias fundamentales de un entorno cambiante.

Una vez que la dirección y órganos de gobierno son capaces de articular su identificación de riesgos, la estrategia de riesgos sienta las bases para las declaraciones de apetito y tolerancia al riesgo, las cuales son especificadas en términos de fortaleza financiera, continuidad del negocio, cultura y distribución del riesgo, y son traducidas en términos de políticas y límites, que articulan el entorno de control mínimo de la compañía.

Para medir los riesgos, la compañía utiliza una serie de metodologías acordadas por los socios. La medición del riesgo y la verificación del cumplimiento de las políticas son la base de la monitorización y reporting. Tras ello, la compañía está en condiciones de formular una respuesta apropiada al riesgo,

en forma de aceptación o no aceptación del riesgo y, en este último caso, de formulación de planes de acción.

Finalmente, este ciclo se integra en las decisiones clave de la compañía como son la definición de planes de negocio, planes de capital, políticas de tarificación y desarrollo de productos, y desarrollo de modelos para la toma de decisiones. Para ello, el sistema viene apoyado por una fuerte cultura de riesgos en la organización.

La ejecución de este ciclo es una tarea continua e iterativa, incluyendo ajustes periódicos o puntuales de la estrategia de riesgos y tolerancia al riesgo basados en nueva información de riesgos o cambios en el negocio (entorno).

B.3.3 Integración entre el sistema de gestión de riesgos y la estrategia de negocio

El objetivo del marco de gestión de riesgos es capacitar a la dirección para tratar eficazmente la incertidumbre y la oportunidad asociada a la misma, potenciando la capacidad de la organización para crear valor. Esto contribuye a alcanzar la estrategia de la compañía y asegura que la tolerancia al riesgo y la estrategia están alineadas.

B.3.4 Responsables del sistema de gestión de riesgos

Los órganos de gobierno tienen responsabilidades específicas en el ciclo y sistema de gestión de riesgos. La existencia de los órganos de gobierno y comités, adicionalmente, asegura que en la toma de decisiones relevantes en la compañía (entendidas como aquellas que potencialmente afectan a su perfil de riesgos) se involucra necesariamente a más de una persona.

El Consejo de Administración de la compañía tiene responsabilidad última sobre la formulación de la tolerancia al riesgo, aprobar los límites, y monitorizar de forma continuada la exposición al riesgo y su mantenimiento dentro de tolerancias y límites.

El Consejo y los comités documentan en forma de actas las decisiones adoptadas, así como la tipología de información examinada sobre la que se sustentan dichas decisiones.

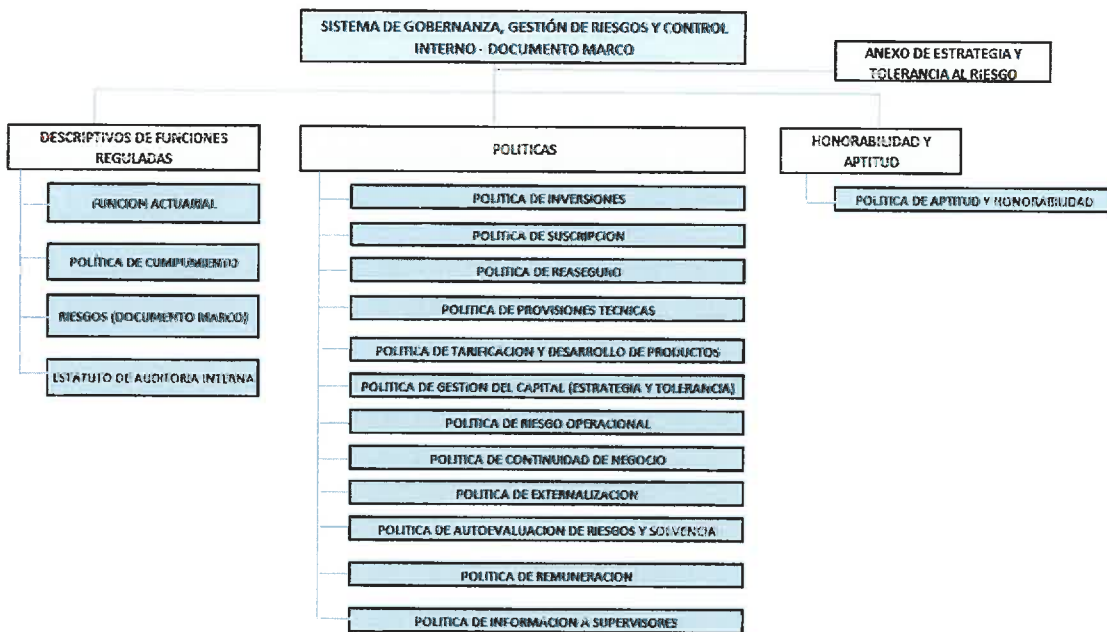
La función de gestión de riesgos, instrumentalizada como segunda línea de defensa, tiene como misión principal facilitar una correcta implantación del sistema de gestión de riesgos dentro de la compañía. Adicionalmente, tiene la responsabilidad de asesorar y presentar información detallada sobre las exposiciones al riesgo al Consejo de Administración, incluyendo información sobre los riesgos emergentes.

El Responsable de Riesgos en Santander Vida ejerce responsabilidad última de la función de gestión de riesgos. Como se ha comentado en el apartado del sistema de gobierno, esta función está externalizada en Aegon AIE. La función de gestión de riesgos se ejecuta por el Chief Risk Officer ("CRO") de Aegon AIE quien es el presidente del Comité de Riesgos e informa a su vez a la función de riesgos de la compañía, la cual será responsable de reportar sobre las exposiciones al riesgo al Consejo de Administración a través del Director General o presencialmente al Consejo si éste así lo requiere.

B.3.5 Estructura de las políticas de riesgo en la Sociedad

Para proporcionar guías operativas específicas para el desarrollo e implantación del sistema de gobernanza y gestión de riesgos de la compañía, se han desarrollado e implementado una serie de políticas y procedimientos. Estas políticas se han incorporado a la normativa interna aplicable a la Sociedad, y por tanto son de obligado cumplimiento.

El siguiente cuadro muestra los documentos existentes que definen el marco normativo interno aplicable a la compañía:



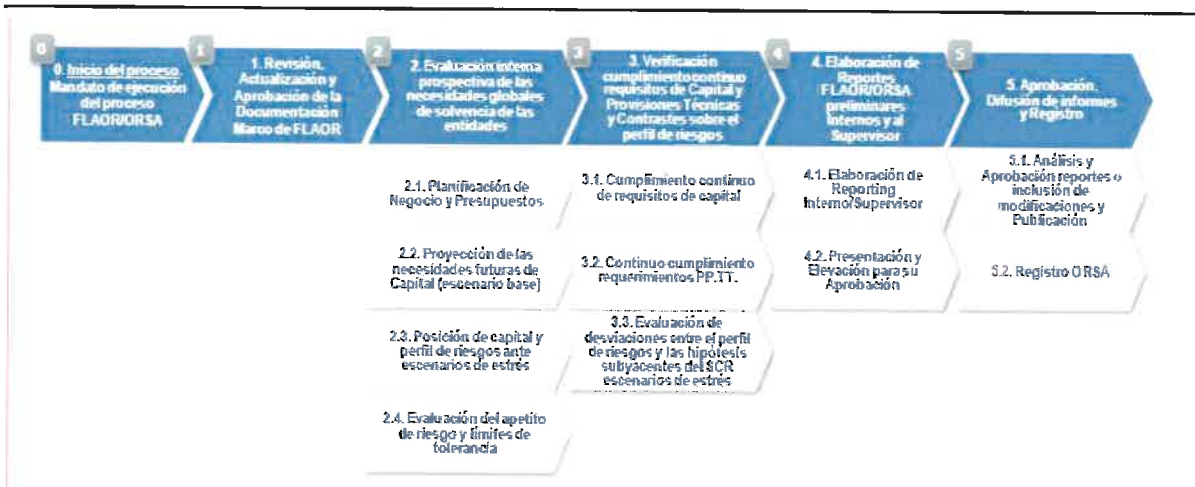
El Consejo de Administración de la compañía es responsable último de la implantación de las políticas. La Dirección de la compañía es responsable de conocer e implantar las políticas de riesgos en las mismas. El Comité de Riesgos y la función de gestión de riesgos son responsables de supervisar el cumplimiento de las políticas de riesgos en la compañía.

B.3.6 Descripción del proceso ORSA

El proceso ORSA se configura como la principal herramienta de autoevaluación de los riesgos y el capital de Santander Vida. Se trata de un proceso integral, iterativo, periódico y prospectivo, que se incardina y apoya en todas las fases del ciclo de gestión de riesgos de la Sociedad. Es una parte esencial en la concreción de la estrategia y planificación del negocio, ya que permite conocer la situación actual y futura de los riesgos y el capital de la Sociedad.

A continuación, se adjunta una descripción del proceso ORSA donde puede notarse cómo el ORSA se integra en la estructura de la organización y en la toma de decisiones:

Informe sobre la Situación Financiera y de Solvencia a 31 de diciembre de 2020



Los resultados de cada ejercicio ORSA deben aprobarse por el Consejo de Administración y deben incorporarse y tenerse en cuenta para:

- La siguiente revisión de la política de gestión de capital, y/o la siguiente revisión de los niveles de referencia del ratio de capitalización mercados así como de la política de inversiones y de los niveles de liquidez recogidos en ésta.
- El sistema y niveles de todos los límites de apetito al riesgo. Así, los órganos de gobierno correspondientes deben estudiar la posible alteración de los niveles y límites de los riesgos cuantificables del universo de riesgos, en función de los niveles de tolerancia definidos para la fortaleza financiera, continuidad, cultura y distribución del riesgo de la Sociedad.
- La siguiente ejecución del proceso de presupuestación o revisión del plan de negocio en vigor de la Compañía.

B.3.7 Frecuencia ordinaria y extraordinaria del ORSA

Dado el perfil de riesgos actual de los diversos negocios de la compañía, Santander Vida ha establecido una frecuencia ordinaria anual del ejercicio ORSA.

No obstante, los órganos de gobierno pueden requerir la ejecución de ejercicios ORSA extraordinarios en caso de cambios significativos en el perfil de riesgos. El Consejo de Administración, a propuesta del Comité de Riesgos y de la función de gestión de riesgos de la Compañía, determinará en qué momento se dan dichos “cambios significativos” de perfil que implican desencadenar un ORSA extraordinario.

B.3.8 Interacción entre el perfil de riesgos, las necesidades de solvencia y las actividades de gestión de capital y de riesgos

A modo ilustrativo, mostramos a continuación algunos ejemplos de estas interacciones en Santander Vida:

- Estrategia Anual de Riesgos y Tolerancias

Anualmente las tolerancias de riesgo son revisadas en el contexto de la planificación estratégica. Esta revisión incluye una valoración de la preferencia por el riesgo en el que se valoran el encaje con nuestra estrategia y nuestra capacidad de gestión. Esta preferencia se traduce en tolerancias concretas de asunción de riesgos que son monitorizadas periódicamente contra la exposición real. Si

de esta monitorización se derivan incumplimientos de dichas tolerancias estos son discutidos a través de los canales de gobierno de riesgos de la Sociedad donde se determinan las acciones a tomar.

- Decisiones en la fijación de precios (pricing) y diseño de productos

La política de tarificación y diseño de productos tiene una influencia clave sobre la comercialización de productos que influye directamente en los volúmenes de negocio y el perfil de riesgo. Fijamos el precio y el diseño de nuestros productos con un enfoque basado en el riesgo, teniendo en cuenta las necesidades de capital y el impacto en el balance económico de la Compañía de la incorporación al mismo del nuevo negocio.

- Gestión de capital

La política de gestión de capital tiene como principal meta establecer los principios que aseguren que la Compañía cuenta con el capital suficiente para soportar condiciones de mercado adversas manteniendo la solvencia regulatoria. Para ello, se ha establecido un nivel de capital objetivo alrededor del cual la compañía debe gestionarse. En este contexto, las posiciones de capital actuales son monitorizadas trimestralmente, además de realizarse proyecciones a tres años que son revisadas anualmente como parte del proceso de autoevaluación de riesgos y solvencia.

B.4 Sistema de control interno

B.4.1 Descripción del sistema de control interno

El sistema de control interno gobierna la gestión y el reporte financiero interno y regulatorio en la Sociedad y asegura que existen controles efectivos que aseguran la fiabilidad de los reportes y que éstos cumplen con las leyes y normativas vigentes.

B.4.2 Implementación de la función de cumplimiento

La misión fundamental de la función de cumplimiento consiste en el control de riesgo de cumplimiento (entendido éste como la posibilidad de perjuicio para la Sociedad como consecuencia de la inobservancia de leyes, normativa, buenas prácticas y principios externos e internos) en línea con la tolerancia establecida por el Consejo de Administración.

La función de cumplimiento se instrumenta en la segunda línea de defensa. Compete a la función de cumplimiento verificar la existencia y efectividad de los controles apropiados que aseguren el cumplimiento en línea con la tolerancia establecida. Asimismo, la función de cumplimiento es responsable de la concienciación y formación a la compañía sobre los riesgos de cumplimiento y sobre las nuevas normativas, así como de informar a los órganos de gobierno sobre la efectividad de los controles establecidos para gestionar el riesgo de cumplimiento.

El Responsable de la función de Cumplimiento de Santander Vida ejerce responsabilidad última de la función de cumplimiento externalizada.

La ejecución de esta función en Santander Vida está externalizada en Aegon AIE. Se lleva a cabo por el Compliance Officer de Aegon AIE, quien está presente en el Comité de Riesgos de accionista y en el Comité de Cumplimiento de la Entidad.

La función de cumplimiento externalizada informará a la función de cumplimiento responsable de Santander Vida, quien a su vez reportará sobre los puntos relevantes relativos al riesgo de cumplimiento al Consejo de Administración, de la Comisión de Auditoría y/o Director General de Santander Vida.

B.5 Función de auditoría interna

La función de auditoría interna se instrumenta en la tercera línea de defensa del sistema de gestión de riesgos. Para dar cumplimiento a la política interna de Santander Vida esta función tiene la obligación de mantener independencia con las operaciones que audita y con el Consejo de Administración de la compañía. Adicionalmente, está obligada a desarrollar su trabajo en ausencia de conflictos de interés en virtud de su propia remuneración, o de cualquier otro elemento, reportando al Consejo de Administración inmediatamente todos los casos en los que no se cumpla este requisito.

Sus responsabilidades se centran en monitorizar y evaluar la adecuación y efectividad de los controles internos. Debe asistir al Consejo de Administración a través de la Comisión de Auditoría o presencialmente si así lo requiere el Consejo de Administración, a la dirección de la Sociedad y al Comité de Auditoría en el desempeño efectivo de sus funciones aportando análisis y recomendaciones acerca del entorno de control interno, promoviendo controles eficientes y efectivos y persiguiendo acciones correctivas sobre asuntos significativos. Asimismo, puede ejercer labores de asesoramiento relacionadas con la evaluación y mejora del entorno de control de la gestión de la compañía.

La ejecución de esta función, como el resto de las funciones en Santander Vida, está externalizada en Aegon AIE. Se lleva a cabo por el Responsable de Auditoría Interna de Aegon AIE que está presente en el Comité de Auditoría de la Entidad, en el Comité de Auditoría de accionistas y en la Comisión de Auditoría, e informa a la función de auditoría de la Entidad. Esta última, por su parte, es responsable de reportar, todo aquello relativo a la función que sea relevante al Consejo de Administración, bien a través del Director General o bien presencialmente si éste así lo requiere.

B.6 Función actuarial

La función actuarial se instrumenta en la primera línea de defensa del sistema de gestión de riesgos.

Como parte de sus responsabilidades, debe asegurar que, al menos anualmente, el Consejo de Administración está informado de la fiabilidad y adecuación de las provisiones técnicas; adicionalmente proporciona una opinión al Consejo sobre la estrategia de suscripción y reaseguro.

La ejecución de esta función está externalizada en Aegon AIE. Se lleva a cabo por el Responsable Actuarial de Aegon AIE que está presente en el Comité de Riesgos de accionistas y en el Comité Técnico de accionistas, así como en el Comité de Actuarial de la Sociedad.

La función actuarial externalizada reportará e informará al responsable de la función actuarial en Santander Vida, quien a su vez informa y reporta sobre los puntos relevantes al Consejo de Administración bien directamente a través del Director General de Santander Vida.

El Director General, presente tanto en el Comité Técnico como Actuarial y de Riesgos de accionistas, informa sobre las provisiones, la suscripción y el reaseguro al Consejo de Administración.

La función actuarial de Santander Vida ejerce responsabilidad última de la función actuarial externalizada.

B.7 Externalización

Santander Vida dispone de una política de externalización que tiene como objetivo asegurar que los contratos críticos de externalización de servicios internos o externos suscritos por la compañía, y que puedan resultar en un riesgo material para la misma, estén sujetos a un marco de control robusto.

Todo contrato material suscrito por la compañía, referido a servicios a prestar por un tercero (sean de externalización o no) debe contener los siguientes elementos mínimos de control:

1. Realización y documentación de una adecuada "due dilligence" del proveedor previo a su suscripción.
2. Existencia de un contrato por escrito legalmente válido que incluya los derechos y obligaciones de cada parte.
3. Medidas para el aseguramiento de la continuidad del negocio.
4. Medidas para la protección de la información y cumplimiento legal.
5. Proceso de terminación del contrato.
6. El esquema de remuneración o compensación en el caso de proveedores cuya actividad pueda impactar directamente en el perfil de riesgos de la compañía
7. Medidas para la monitorización continuada de niveles de servicio.

Adicionalmente, la compañía establece en su política de externalización unos contenidos mínimos para los contratos de externalización y unas responsabilidades para los proveedores de servicios externalizados.

La función de gestión de riesgos es la responsable de asegurar el cumplimiento de la política de externalización en la organización y deberá proporcionar un informe anual con el resumen de los contratos críticos en vigor al Comité de Riesgos si éste así lo requiere.

Santander Vida tiene externalizadas las cuatro funciones clave: actuarial, de gestión de riesgos, de cumplimiento y de auditoría interna en Aegon AIE, quien realiza todas sus actividades relacionadas con dicha externalización en España. La externalización de dichas funciones está considerada dentro del grupo de externalizaciones materiales.

Santander Vida dispone de un documento marco de externalización donde recopila concretamente las actividades objeto de externalización en Aegon AIE y regula los derechos y obligaciones de ambas partes.

Sección C: Perfil de riesgo

C.1 Introducción

C.1.1 Exposición al riesgo

El perfil de riesgo a cierre de 2020 de Santander Vida se puede observar a través de la descomposición del capital de solvencia obligatorio (en adelante "SCR") calculado bajo fórmula estándar y antes de los efectos de la diversificación:



Como líneas generales destacamos lo siguiente:

- El perfil de riesgo de la compañía ha variado con respecto al año pasado, mostrando mayor exposición en los riesgos de mercado (31% sobre el SCR) en detrimento del de suscripción, debido a la participación en Popular Vida durante el año 2020. A pesar de ser el riesgo mayoritario, el riesgo de suscripción de vida y salud se ve reducido (el cual representa un 66% del total del SCR), riesgos por los cuales la Sociedad muestra apetito.
- La exposición de todas las categorías de riesgos está dentro de los niveles objetivos deseados o niveles de oportunidad.
- En los próximos años se prevé un crecimiento en los productos de vida riesgo que llevará consigo un aumento del riesgo de caídas, mortalidad e invalidez.

C.1.2 Descripción del riesgo

C.2 Riesgo de suscripción

El riesgo de suscripción de vida hace referencia al posible impacto adverso en las provisiones técnicas de la Sociedad ante una variación de las hipótesis no financieras utilizadas en el cálculo de las provisiones técnicas.

Santander Vida comercializa productos de seguros de vida riesgo y por ello, está expuesta al riesgo de suscripción de vida. Como se muestra en el gráfico anterior, el riesgo de suscripción es el más importante en la Sociedad, representando un 66% del SCR antes de los efectos de la diversificación.

Santander Vida lleva un control del riesgo técnico a través de su Dirección Técnica como responsable de asegurar que las tasas de siniestralidad real de los asegurados de la Sociedad no sobrepasen los objetivos sobre tasas de primas de riesgo.

Asimismo, la Sociedad lleva un control del riesgo de suscripción mediante una adecuada y rigurosa selección de los riesgos que hace atendiendo a los factores de riesgo de cada una de las modalidades de seguro.

Los controles que argumentan la suficiencia de las bases técnicas se realizan con distinta periodicidad en las distintas modalidades de seguro realizando los contrastes necesarios de suficiencia de tablas de mortalidad en el caso de los seguros de vida, tasas de frecuencia de siniestros y coste medio de los mismos, así como la suficiencia de recargos de gestión que garantizan la adecuada cobertura de los gastos de gestión de la Sociedad.

A continuación, se proporciona un análisis de la composición del riesgo de suscripción en Santander Vida:



El riesgo de caídas disminuye con respecto al año anterior en detrimento del de gastos, aunque continúa siendo el más significativo representando un 54% del total de los riesgos de suscripción de vida.

En concreto, la Sociedad está expuesta al riesgo de que se produzca un número de caídas mayores a las esperadas en el cálculo de la provisión especialmente en los productos de riesgo cuyo valor de la provisión (negativo) depende fuertemente de la hipótesis de futuras tasas de caídas proyectadas.

Santander Vida también está expuesta al riesgo de mortalidad (10% del SCR de suscripción), morbilidad (13% del SCR de suscripción) y al riesgo catastrófico (12% del SCR de suscripción) por los contratos de vida riesgo que tiene en cartera. Estos porcentajes se mantienen muy en línea respecto a los del año pasado.

Los riesgos de mortalidad e invalidez contribuyen directamente a satisfacer las necesidades de protección de los clientes. Adicionalmente Santander Vida los considera riesgos con buenas capacidades de ser gestionados, transferidos y diversificados y, por tanto, tiene apetito por su exposición.

Se establece una política de reaseguro con el fin de lograr la adecuación del equilibrio técnico-financiero, mediante la estabilización de resultados técnicos y eliminación de volatilidades, así como reducción del capital requerido por Solvencia II y todo ello dentro de la política de control de riesgos de la Sociedad.

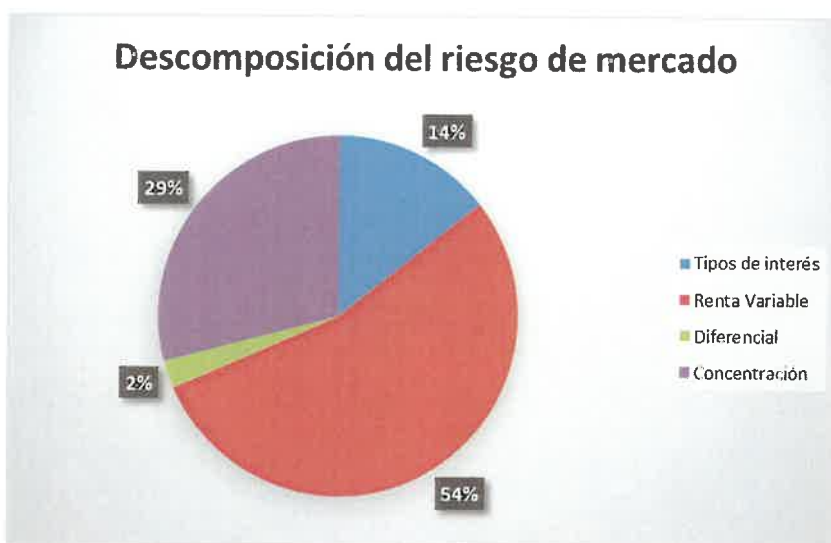
Santander Vida no está expuesta al riesgo de longevidad ni al riesgo de revisión.

C.3 Riesgo de mercado

El riesgo de mercado hace referencia al posible impacto adverso en la situación financiera provocado, directa o indirectamente, por variaciones en el nivel y volatilidad de los precios de mercado de los activos, pasivos e instrumentos financieros.

El riesgo de mercado representa un 31% del SCR total antes del efecto de la diversificación.

A continuación, se proporciona un análisis de la composición del riesgo de mercado en Santander Vida:



La estrategia de inversión de Santander Vida se basa en mantener los activos hasta el vencimiento manteniendo una duración relativamente corta en los activos que minimice el riesgo de tipos de interés, de diferenciales de crédito (adicionales a los que cubren impago (riesgo de default) y la rebaja de la calificación (riesgo de downgrade).

El negocio de Santander Vida está expuesto a variaciones al alza de los tipos de interés, debido a que la mayor parte de su negocio son productos de riesgo proyectados a largo plazo. El riesgo de tipo de interés ha dejado de ser el riesgo principal de mercado el año anterior a suponer un 14% del SCR de mercado.

El perfil del riesgo de mercado ha variado significativamente respecto al del año anterior, motivado principalmente por la incorporación de Popular Vida como entidad participada estratégica. El valor de Popular Vida impacta directamente en los riesgos de renta variable y concentración haciéndolos aumentar. Santander Vida no tenía exposición en 2019 a renta variable, mientras que este año supone el riesgo mayoritario dentro de los de mercado con un 54%. Por otro lado, el riesgo de concentración ha pasado de ser mínimo, a representar un 29% del SCR de mercado.

Con respecto al riesgo de concentración, al margen de la participación en Popular Vida, la exposición se gestiona en la compañía a través de las políticas de inversión. En éstas se fijan límites específicos de exposición máxima a cada contraparte.

Santander Vida no tiene exposición al riesgo de inmuebles ni divisas.

C.4 Riesgo de crédito

El riesgo de crédito hace referencia al posible impacto adverso en la situación financiera provocado por variaciones en posición crediticia de emisores de títulos, contrapartes y cualquier otro deudor al cual esté expuesta la Sociedad, en la forma de riesgo de impago de la contraparte, riesgo de diferencial o riesgo de concentración.

Los riesgos de diferencial y concentración se han tratado en este informe bajo el punto anterior de riesgo de mercado.

El riesgo de contraparte está relacionado con los contratos destinados a mitigar riesgos, como los contratos de reaseguro, titulización y derivados, así como los créditos sobre intermediarios y otros riesgos de crédito no incluidos en el riesgo de diferencial.

Las cesiones de reaseguro se dirigen hacia reaseguradoras con unos ratings entre AAA y BBB, garantizando así los niveles de solvencia, capacidad financiera y de gestión continuada en el negocio y servicio (clasificación crediticia de Standard & Poors).

C.5 Riesgo de liquidez

La gestión de la liquidez se realiza por la Sociedad y tiene como objetivo asegurar que hay activos suficientes para afrontar las demandas de tesorería no sólo bajo condiciones normales sino también bajo condiciones extremas.

Por otro lado, es importante destacar que las inversiones financieras corresponden, casi en su totalidad, a títulos cotizados en mercados organizados, que facilita la toma de decisiones en caso de que pudiera producirse alguna situación de tensión de liquidez.

C.5.1 Beneficios esperados incluidos en las primas futuras

Los beneficios esperados incluidos en las primas futuras a 31 de diciembre de 2020 son 270.852 miles de euros (372.449 miles de euros en 2019).

C.6 Riesgo operacional

El riesgo operacional es el riesgo de pérdida causado por una inadecuación o fallos en los procesos internos, personal o sistemas o causado por eventos externos.

El riesgo operacional representa un 3% del total del SCR antes de los efectos de la diversificación.

Santander Vida realiza una evaluación cualitativa y cuantitativa de los riesgos operacionales.

La evaluación cualitativa del riesgo se centra en el impacto potencial de los riesgos identificados, los cuales son evaluados en términos de impacto y probabilidad.

La evaluación de riesgo operacional también incluye aquellos riesgos que no tienen necesariamente consecuencias financieras directas para la compañía pero que pueden resultar en un daño a la reputación y a los clientes o en un error en los estados financieros.

Santander Vida evalúa cuantitativamente el riesgo operacional de acuerdo con la fórmula estándar de Solvencia II. Adicionalmente, con el objetivo de entender mejor el riesgo internamente, analiza los eventos con consecuencias financieras capturadas en la base de datos de pérdidas.

Cada riesgo identificado y evaluado, se somete a una serie de respuestas:

- Aceptar: el riesgo es aceptado, se encuentra dentro de la tolerancia al riesgo.
- Controlar: el riesgo es reducido mejorando los controles y procesos existentes o introduciendo nuevos controles. La exposición sobrepasa la tolerancia al riesgo.
- Transferir: el riesgo es transferido a un tercero ajeno, por ejemplo, una entidad cautiva.
- Evitar: las actividades que son el origen del riesgo son terminadas. La exposición excede la tolerancia al riesgo y la transferencia de riesgo o el control de riesgo resultan imposibles o no están justificados desde un análisis de beneficio / coste.

Cualquier riesgo que no sea aceptado tendrá un plan de acción que sea realista y específico con un responsable y un calendario fijados.

C.7 Otros riesgos materiales

C.7.1 Concentraciones de riesgos

Santander Vida establece en su política de inversiones unos límites a la concentración de riesgos en las siguientes categorías de activos que cubren las provisiones técnicas:

- Inversiones inmobiliarias.
- Efectivo.
- Valores mobiliarios o derechos emitidos por un grupo de empresas.
- Valores mobiliarios o derechos emitidos por una entidad de crédito o aseguradora.
- Valores o derechos mobiliarios no cotizados en mercados regulados.

Estos límites están expresados como un porcentaje máximo de las provisiones técnicas que cada grupo de activo puede cubrir.

No existen actualmente concentraciones de riesgos significativas.

C.7.2 Utilización de derivados, reaseguro, técnicas de mitigación y acciones de gestión

a Derivados

Dado el tipo de negocio de Santander Vida, enfocado principalmente a vida riesgo, no es habitual el uso de derivados con finalidad de cobertura. Tampoco se permite en la política de inversiones la tenencia de derivados con fines especulativos.

Actualmente no existen operaciones de derivados en el balance de Santander Vida.

b Reaseguro

Santander Vida tiene contraídos contratos de reaseguro sobre los productos de vida riesgo para cubrir el riesgo de mortalidad y de invalidez.

Para Santander Vida, el uso del reaseguro es una de las herramientas primordiales a la hora de mitigar riesgos del negocio asegurador, en tanto que permite modular el grado de diversificación, apalancarse en la experiencia del reasegurador, y ajustar el perfil de riesgo al apetito.

Informe sobre la Situación Financiera y de Solvencia a 31 de diciembre de 2020

Trimestralmente se controla el riesgo de contraparte del reaseguro en base a los límites de rating y exposición.

c Otras técnicas de mitigación y acciones de gestión

Actualmente no se utilizan otras técnicas de mitigación ni acciones de gestión diferentes a las mencionadas anteriormente en Santander Vida.

C.7.3 Transacciones con empresas del grupo

A continuación, se detallan las operaciones efectuadas con partes vinculadas en los ejercicios 2020 y 2019:

Gastos e Ingresos	2020						TOTAL
	Santander Seguros y Reaseguros, Compañía Aseguradora, S.A.	Santander Mediación OBSV, S.A.	Aegon Administración y servicios Agrupación de Interés Económico (A.I.E)	Aegon España, S.A. de Seguros y Reaseguros	Santander Generales, Seguros y Reaseguro, S.A.	Otras empresas vinculadas	
Prestaciones y gastos pagados reaseguro aceptado	4.603	-	-	-	-	-	4.603
Prestaciones y gastos pagados coaseguro	-	-	-	5.354	-	-	5.354
Comisiones y rappels	12.105	40.552	-	-	-	-	52.657
Otros gastos de explotación	11.647	-	8.657	877	-	-	21.181
Gastos de adquisición	-	-	-	2.188	245	-	2.433
GASTOS	28.355	40.552	8.657	8.419	245	-	86.228
Primas imputadas reaseguro aceptado	36.505	-	-	-	-	-	36.505
Primas imputadas coaseguro	-	-	-	5.154	-	-	5.154
Ingresos financieros	-	-	-	-	-	-	-
INGRESOS	36.505	-	-	5.154	-	-	41.659

(Datos en miles de euros)



Informe sobre la Situación Financiera y de Solvencia a 31 de diciembre de 2020

Gastos e Ingresos	Santander Seguros y Reaseguros, Compañía Aseguradora, S.A.	Santander Mediación OBSV, S.A.	Aegon Administración y servicios Agrupación de Interés Económico (A.I.E)	Aegon España, S.A. de Seguros y Reaseguros	Santander Generales, Seguros y Reaseguro, S.A.	Otras empresas vinculadas	TOTAL
Prestaciones y gastos pagados reaseguro aceptado	4.930	-	-	-	-	-	4.930
Comisiones y rappels	19.808	37.032	-	-	-	-	56.840
Otros gastos de explotación	-	-	11.226	1.249	-	-	12.475
Gastos de adquisición	-	-	-	1.422	1.165	-	2.587
GASTOS	24.738	37.032	11.226	2.671	1.165	-	76.832
Primas imputadas reaseguro aceptado	51.798	-	-	-	-	-	51.798
Primas imputadas coaseguro	-	-	-	4.277	-	-	4.277
Ingresos financieros	-	-	-	-	-	-	-
INGRESOS	51.798	-	-	4.277	-	-	56.075

(Datos en miles de euros)

C.8 Otra información relevante

C.8.1 Test de estrés y de escenarios

Al realizar la planificación a medio plazo, Santander Vida proyecta los principales indicadores financieros, de capital y riesgo de la empresa, reflejando el resultado de la implementación de la estrategia de negocio. Estas métricas son proyectadas para un escenario base y adicionalmente son sometidas a distintas pruebas de estrés basadas en una serie de escenarios posibles. El resultado de los distintos escenarios es comparado contra las declaraciones de tolerancia al riesgo.

Anualmente se testea la capitalización de la compañía, en términos de capital regulatorio, en el horizonte del plan de negocio bajo escenarios específicos, como, por ejemplo, bajo un escenario de depresión, hiperinflación tipos bajos de interés, de ampliaciones del spread del bono del gobierno español, reputacional, etc. Estos escenarios sirven para comprobar la continuidad de la compañía bajo circunstancias de estrés que son relevantes dado el perfil de riesgos de la misma.

Sección D: Valoración bajo Solvencia II

D.1 Activos

D.1.1 Valor de los activos bajo la normativa de Solvencia II

El siguiente cuadro muestra el valor de los activos del balance de Solvencia II a 31 de diciembre de 2020 y 2019 (miles de euros):

Activos	31.12.2020	31.12.2019
Inmovilizado Intangible	-	-
Activos por impuesto diferido	44.082	49.882
Inmovilizado material para uso propio	-	-
Inversiones (distintas de los activos que se posean para contratos "index-linked" y "unit-linked")	458.375	101.632
Préstamos con y sin garantía hipotecaria	-	-
Activos poseídos para contratos "index-linked" y "unit-linked"	-	-
Importes recuperables del reaseguro	13.072	8.947
Cuentas a cobrar de seguros e intermediarios	2.109	1.127
Cuentas a cobrar de reaseguro	9.632	14.012
Cuentas a cobrar (comerciales, no de seguros)	12.227	14.169
Efectivo y equivalente a efectivo	10.662	16.218
Otros Activos	-	-
Total	550.159	205.987

- Inversiones distintas de los activos que se posean para contratos de index-linked y unit-linked

Esta partida se compone de valores de renta fija corporativa y de gobierno emitida en euros valorados a valor de mercado.

A cierre de los ejercicios 2020 y 2019, en la cartera de inversiones de la Sociedad no existen bonos para los que no exista un valor de mercado directamente observable.

- Cuentas a cobrar de seguros e intermediarios

Se trata de créditos procedentes de tomadores de seguros valorados por el importe nominal pendiente de cobro registrándose, en su caso, las oportunas correcciones valorativas para los créditos de cobro dudoso.

- Cuentas a cobrar de reaseguro

Se compone de los saldos a cobrar de los reaseguradores como consecuencia de las operaciones de cuenta corriente realizadas con los mismos y valorados por el importe nominal pendiente de cobro registrándose, en su caso, las oportunas correcciones valorativas para los créditos de cobro dudoso.

- Efectivo y equivalente a efectivo

Esta partida corresponde en su totalidad al saldo de las cuentas corrientes mantenidas por la Sociedad con entidades del Grupo Santander. Esta partida está valorada a valor de mercado que es el valor nominal.

- Importes recuperables del reaseguro

Esta partida se ha calculado siguiendo un enfoque metodológico y unas hipótesis consistentes con el cálculo de las provisiones técnicas. En la valoración de los importes recuperables del reaseguro no se ha considerado el riesgo de incumplimiento de la contraparte por considerarse de poca relevancia. Más detalle de esta partida se incluye bajo el párrafo D.2.10 de este informe. Todos los activos se han valorado siguiendo el artículo 68 de la LOSSEAR.

Adicionalmente, la Sociedad ha seguido la jerarquía establecida en el artículo 10 del Reglamento Delegado.

D.1.2 Diferencias relevantes entre la valoración a efectos de Solvencia II y a efectos de los estados financieros

Las clases de activo que se describen en este apartado corresponden a la estructura del balance a efecto de Solvencia II. Los siguientes cuadros muestran, para cada categoría de activo, la valoración según los criterios marcados por la normativa de Solvencia II y el valor comparativo de dicho activo en los estados financieros locales de la Sociedad, calculado según la normativa contable vigente, a fecha 31 de diciembre de 2020 y 2019 (miles de euros).

A efectos de su mejor comprensión debemos destacar que el modelo de balance presentado se ajusta al de Solvencia II, por lo que ha sido necesario realizar reclasificaciones en los datos incluidos en la columna de "Balance Contable", al presente ambos modelos estructuras diferentes. Como consecuencia de este hecho se producen diferencias de reclasificación, en algunos epígrafes, entre los datos incluidos en las cuentas anuales y los incluidos en la columna de "Balance Contable", detallados más abajo.

	Activos a 31 de diciembre 2020	Balance de Solvencia II	Balance Contable	Diferencias de valoración
a)	Inmovilizado intangible	-	98.445	(98.445)
b)	Activos por impuesto diferido	44.082	946	43.136
	Inmovilizado material para uso propio	-	-	-
c)	Inversiones (distintas de los activos que se posean para contratos "index-linked" y "unit-linked")	458.375	558.700	(100.325)
	Préstamos con y sin garantía hipotecaria	-	-	-
	Activos poseídos para contratos "index-linked" y "unit-linked"	-	-	-
d)	Importes recuperables del reaseguro	13.072	14.826	(1.754)
e)	Cuentas a cobrar de seguros e intermediarios	2.109	23.780	(21.671)
	Cuentas a cobrar de reaseguro	9.632	9.632	-
	Cuentas a cobrar (comerciales, no de seguros)	12.227	12.227	-
	Efectivo y equivalente a efectivo	10.662	10.662	-
f)	Otros activos, no consignados en otras partidas	-	19.038	(19.038)
	Total	550.159	748.256	(198.097)

Informe sobre la Situación Financiera y de Solvencia a 31 de diciembre de 2020

	Activos a 31 de diciembre 2019	Balance de Solvencia II	Balance Contable	Diferencias de valoración
a)	Inmovilizado intangible	-	105.418	(105.418)
b)	Activos por impuesto diferido	49.882	687	49.195
	inmovilizado material para uso propio	-	-	-
c)	Inversiones (distintas de los activos que se posean para contratos "index-linked" y "unit-linked")	101.632	101.632	-
	Préstamos con y sin garantía hipotecaria	-	-	-
	Activos poseídos para contratos "index-linked" y "unit-linked"	-	-	-
d)	Importes recuperables del reaseguro	8.947	11.577	(2.630)
e)	Cuentas a cobrar de seguros e intermediarios	1.127	22.508	(21.381)
	Cuentas a cobrar de reaseguro	14.012	14.012	-
	Cuentas a cobrar (comerciales, no de seguros)	14.169	14.169	-
	Efectivo y equivalente a efectivo	16.218	16.218	-
f)	Otros activos, no consignados en otras partidas	-	20.629	(20.629)
	Total	205.987	306.850	(100.863)

Las principales diferencias entre la valoración a efectos de Solvencia II y a efectos de los estados financieros son las siguientes:

- h
- a) **Inmovilizado intangible:** El Plan Contable de Entidades Aseguradoras ("PCEA") permite el registro de activos intangibles, siempre que se cumplan las condiciones establecidas en dicha normativa para su registro, de acuerdo al apartado 2 del artículo 12 del Reglamento Delegado.
 - b) **Activos por impuesto diferido:** De acuerdo a la normativa de Solvencia II se reconocen y valoran los impuestos diferidos correspondientes a todos los activos y pasivos que a su vez se reconozcan a efectos fiscales o de Solvencia. Estos impuestos diferidos se valoran basándose en la diferencia entre los valores asignados a los activos y pasivos reconocidos y valorados conforme a Solvencia II y los valores asignados a los mismos según se reconozcan y valoren a efectos fiscales.
 - c) **Importes recuperables del reaseguro:** El balance de Solvencia II incluye en el activo el cálculo de las cantidades a recuperar de los contratos de reaseguro cedido, que se calculan mediante la proyección de los flujos de caja de pagos y cobros de los reaseguradores para el cálculo de la mejor estimación de las provisiones técnicas. Esta mejor estimación se ajusta de acuerdo a la regulación por riesgo de contraparte, en base a la probabilidad de default y pérdida en caso de impago del reasegurador.
 - d) **Inversiones (distintas de los activos que se posean para contratos "index-linked" y "unit-linked"):** se realiza el reconocimiento a valor de mercado de los activos bajo este epígrafe:
 - o *Participaciones en entidades no cotizadas:* El Plan Contable de Entidades Aseguradoras establece que estos activos se valorarán a coste, siempre que se cumplan los requisitos establecidos en la citada normativa. Bajo Solvencia II, todos los activos son valorados a valor razonable, por lo que es necesario realizar un ajuste a estos efectos, para valorar a mercado los activos mencionados. Este ajuste se realiza contra fondos propios, sin considerar el efecto impositivo.

- e) **Cuentas a cobrar de seguros e intermediarios:** Bajo Solvencia II los recibos pendientes de emitir, incluidos como cuentas a cobrar bajo normativa PCEA, han de ser eliminados, por lo que se realiza un ajuste para cumplir con la normativa de Solvencia II.
- f) **Otros activos, no consignados en otras partidas:** Bajo Solvencia II las comisiones anticipadas han de ser eliminados, por lo que se realiza un ajuste para cumplir con la normativa de Solvencia II.

D.2 Provisiones técnicas

D.2.1 Resultado de las provisiones técnicas

El valor de las provisiones técnicas bajo Solvencia II se corresponde con el importe que la Sociedad tendría que pagar si transfiriera de manera inmediata todas sus obligaciones y derechos contractuales a otra entidad.

Las provisiones técnicas se componen de dos partes:

- a) la mejor estimación ("BEL"), que se corresponde con la media de los flujos de caja futuros ponderada por su probabilidad, teniendo en cuenta el valor temporal del dinero (valor actual esperado de los flujos de caja futuros) mediante la aplicación de la pertinente estructura temporal de tipos de interés sin riesgo; y
- b) el margen de riesgo, que considera el valor presente del coste de mantener un nivel de SCR no diversificable, de forma tal que se garantice que el valor de las provisiones técnicas sea equivalente al importe que las empresas de seguros y de reaseguros previsiblemente necesitarían para poder asumir y cumplir las obligaciones de seguro y reaseguro.

El siguiente cuadro muestra un desglose de las provisiones técnicas a cierre de 2020 por línea de negocio, comparado con el cierre de 2019. Son datos brutos de reaseguro y en miles de euros:

	31/12/2020			31/12/2019		
	BEL	Margen de riesgo	Provisión técnica	BEL	Margen de riesgo	Provisión técnica
Otros seguros de vida	(169.748)	72.307	(97.441)	(277.377)	88.696	(188.681)
Salud NSLT	266	39	305	1.376	34	1.410
Total	(169.482)	72.346	(97.136)	(276.001)	88.730	(187.271)

La provisión técnica tiene un signo negativo debido a los productos de vida riesgo a prima anual renovable (TAR), en los que, en la proyección de flujos de caja, las primas proyectadas exceden a los flujos de siniestros y gastos, siendo el valor negativo un reflejo de los márgenes de beneficio esperados futuros de estos productos.

Las provisiones técnicas bajo Solvencia II varían en el tiempo por diferentes causas, entre las que destacan la emisión de nuevas pólizas, vencimientos y caídas de pólizas existentes, la actualización de hipótesis de valoración económicas y no económicas y, eventualmente, cambios en los modelos de valoración. Durante el año 2020, las provisiones técnicas de vida se han reducido de forma considerable debido a los cambios de hipótesis aplicados en el último trimestre del año, especialmente

por el cambio de la hipótesis de caídas. En el caso de salud, este cambio de hipótesis ha provocado una mejora en la provisión, en este caso por una mejora en la siniestralidad.

D.2.2 Descripción de la metodología de cálculo

La mejor estimación del pasivo (BEL) se calcula mediante modelos de proyección de flujos de caja (primas, siniestros, rescates, gastos, etc.) desarrollados en un software de proyección.

Los pasivos se estiman de forma determinista, debido a que no es necesario un cálculo estocástico en los productos de vida riesgo.

El cálculo se ejecuta póliza a póliza. Los resultados son agrupados en grupos homogéneos de riesgo, en línea con las hipótesis realistas establecidas.

El cálculo se ha realizado para la totalidad de la cartera en vigor a cierre de 2020 exceptuando lo siguiente, para lo que se ha asumido un valor del BEL igual a cero:

- Para los productos de vida riesgo con dos cabezas, los cuales representan menos de un 2% del total de las primas de los productos de riesgo vinculado, se ha realizado el cálculo con una sola cabeza.

La proyección del SCR no diversificable, necesaria para calcular el margen de riesgo, se realiza de acuerdo con la siguiente metodología:

- Se proyecta el SCR para los riesgos de suscripción de vida de forma explícita a través de un recálculo completo de capitales futuros (es decir, sin aproximaciones). Sin embargo, el método utiliza una simplificación en el cálculo de la participación en beneficios de los contratos de reaseguro.
- El SCR por riesgo operacional se estima a futuro como un porcentaje del total de SCR's futuros.

D.2.3 Descripción de las principales hipótesis utilizadas

a Hipótesis no económicas

Las hipótesis no económicas más relevantes por producto son las siguientes:

Productos	Hipótesis más relevantes
Vida riesgo	caídas, mortalidad, invalidez
Salud	siniestralidad

Las hipótesis no económicas se calculan en base a un análisis de experiencia y a la aplicación del juicio experto. Se revisan y actualizan anualmente siguiendo unos estándares de metodología definidos. Trimestralmente, las hipótesis se comparan con la experiencia actual de la entidad.

- Hipótesis de caídas

Se realiza un análisis de experiencia segmentando por año calendario (año natural) y año póliza (cada año partiendo de la emisión de la póliza), tipo de producto y frecuencia de primas.

Esta hipótesis tiene un impacto significativo en la entidad dada la rentabilidad de negocio de vida riesgo con primas anuales renovables (TAR); a mayor tasa de caídas, se obtendrá una menor rentabilidad futura y las provisiones serán menos negativas.

- Hipótesis de mortalidad

Hasta el momento, se ha realizado un análisis de experiencia segmentando por año calendario, año póliza y tipo de producto.

Informe sobre la Situación Financiera y de Solvencia a 31 de diciembre de 2020

El resultado de la hipótesis de mortalidad obtenido en base a la experiencia se expresaba como porcentaje de tablas de mortalidad comúnmente utilizadas en el mercado español (PASEMF).

Con fecha 20 de diciembre de 2019 la DGSFP publicó una nota, de conformidad con lo previsto en el artículo 17.3 de la Ley 20/2015, de 14 de julio, de ordenación, supervisión y solvencia de las entidades aseguradoras y reaseguradoras, sobre la consideración al cierre del ejercicio 2019 del proceso de revisión de determinadas tablas biométricas. La revisión de las tablas biométricas tiene por objeto garantizar la suficiencia de las provisiones técnicas que acumulan las entidades aseguradoras para hacer frente a sus obligaciones.

Asimismo, con fecha 17 de diciembre de 2020, la DGSFP publicó una resolución en la que siguiendo la línea de la nota publicada con anterioridad establece las tablas biométricas a utilizar por las entidades aseguradoras.

Siguiendo la recomendación de la primera nota, dichas tablas biométricas han sido empleadas por primera vez a fecha 2020 de acuerdo con la regulación establecida, siendo estas menos conservadoras que las aplicadas hasta el momento (salvo en el caso del producto TAR venta libre) en base a la experiencia propia de la Entidad y en el comportamiento histórico de cinco años para cada grupo homogéneo de producto. Por tanto, cuando la experiencia real se observa por debajo de establecida por las tablas indicadas por la DGSFP, se mantendrá esta última como un mínimo a aplicar.

Para las coberturas adicionales de muerte por accidente y muerte por accidente de tráfico, la experiencia y el volumen de datos de la entidad no son suficientes para obtener resultados robustos, por lo que la hipótesis utilizada en el cálculo de las provisiones se deriva partiendo de tarifas del reasegurador.

Esta hipótesis también tiene un impacto significativo en las provisiones técnicas del negocio de vida riesgo.

- Hipótesis de invalidez

Se realiza un análisis de experiencia segmentando por año calendario y año póliza.

El resultado de la hipótesis de incapacidad obtenido en base a la experiencia se expresa como porcentaje de tablas de incapacidad o mortalidad comúnmente utilizadas en el mercado español (Munchener o PEAIMF).

Para las coberturas adicionales de incapacidad por accidente e incapacidad por accidente de tráfico, la experiencia y el volumen de datos de la entidad no son suficientes para obtener resultados robustos, por lo que la hipótesis utilizada en el cálculo de las provisiones se deriva partiendo de tarifas del reasegurador.

Esta hipótesis tiene un impacto similar al de la hipótesis de mortalidad, pero con menor relevancia.

- Hipótesis de gastos

Para derivar la hipótesis de gastos unitarios, se consideran todos los gastos operativos de la entidad para los próximos tres años definidos en el proceso presupuestario. Los gastos se asignan a los productos en proporción al número medio de pólizas en vigor previstas expuestas cada año calendario. Dichas pólizas en vigor previstas para los próximos tres años incluyen el nuevo negocio estimado en el plan de negocio para esos años. Los gastos operativos más allá del período presupuestario (a partir de año 4) parten del último año presupuestado y crecen con una hipótesis de inflación.

b Hipótesis económicas

La hipótesis económica más relevante para el cálculo de las provisiones técnicas es la curva de tipos de referencia.

La curva de referencia utilizada es la proporcionada por el European Insurance and Occupational Pensions Authority (EIOPA) a 31 de diciembre de 2020.

D.2.4 Datos utilizados en el cálculo de las provisiones

A lo largo del proceso de cálculo de las provisiones técnicas de Solvencia II se utilizan diferentes tipos y fuentes de información. Los principales tipos de datos y su uso se detallan a continuación:

- Cálculo de Provisiones Técnicas:
 - Se parte de bases de datos de pólizas, las cuales contienen la información necesaria sobre contratos y clientes de la cartera en vigor para el cálculo de la mejor estimación de las provisiones técnicas.
- Análisis de experiencia y establecimiento de las hipótesis utilizadas:
 - Se parte de bases de datos de pólizas que contienen datos históricos sobre decrementos de pólizas (caídas, vencimientos, siniestros, etc.).
 - Se utilizan bases de datos de siniestros, utilizadas para estudios de siniestralidad por causa.
 - Se utilizan datos de origen contable como fuente de información sobre experiencia pasada (ej.: ratios de siniestralidad) a diferentes niveles de agregación (por ejemplo, por tipo de producto).
- Validaciones:
 - Se utilizan cuentas contables estatutarias con datos de primas, siniestros, gastos, comisiones, provisiones técnicas, etc. a diferentes niveles de agregación, utilizadas para validación de los volúmenes de las bases de datos.

D.2.5 Incertidumbres y juicios relevantes en el cálculo de las provisiones técnicas

Una de las principales fuentes de incertidumbre asociada al cálculo de provisiones técnicas es la relativa a las hipótesis de valoración, en las cuales suele requerirse el juicio experto sobre cómo la experiencia futura podría diferir de la pasada. Mediante la realización de sensibilidades sobre las hipótesis clave se analiza cuál es el impacto de las mismas en las provisiones técnicas.

El margen de riesgo representa el coste de mantener un determinado nivel de incertidumbre de las hipótesis de valoración de las provisiones técnicas, y forma parte de las mismas junto con la mejor estimación o BEL.

D.2.6 Diferencias relevantes entre la valoración a efectos de Solvencia II y a efectos de los estados financieros

A continuación, mostramos las diferencias en las provisiones técnicas entre la valoración para Solvencia II y la valoración para los estados financieros (miles de euros):

Informe sobre la Situación Financiera y de Solvencia a 31 de diciembre de 2020

Ejercicio 2020:

Provisiones técnicas	BEL	Margen de riesgo	Provisión técnica SII	Estados financieros	Diferencia
Otros seguros de vida	(169.748)	72.307	(97.441)	194.062	(291.503)
Salud	266	39	305	2.484	(2.179)
Total	(169.482)	72.346	(97.136)	196.546	(293.682)

Ejercicio 2019:

Provisiones técnicas	BEL	Margen de riesgo	Provisión técnica SII	Estados financieros	Diferencia
Otros seguros de vida	(277.377)	88.696	(188.681)	187.700	(376.381)
Salud	1.376	34	1.410	1.956	(546)
Total	(276.001)	88.730	(187.271)	189.656	(376.927)

De cara a la presentación de los valores contables de las provisiones técnicas en la QRT S.02.01 "Balance Económico", se están incluyendo dentro del epígrafe de "Provisiones técnicas - seguros de vida (excluidos los de salud y los "index-linked" y "unit-linked")", adicionalmente a las provisiones técnicas locales desglosadas en la columna "Estados Financieros" de las tablas de más arriba, los importes correspondientes a los importes correspondientes a la comisión no consumida (16.054 miles de euros en 2020 y 17.247 miles de euros en 2019).

Las principales diferencias provienen de los siguientes factores:

- Para el cálculo de las provisiones bajo Solvencia II se utilizan hipótesis realistas mientras que en el cálculo bajo los estados financieros las hipótesis incluyen márgenes de prudencia para posibles desviaciones.
- El cálculo del Solvencia II incluye el margen de riesgo, el cual no se incluye en los estados financieros.

En concreto, en los productos de vida riesgo a prima anual renovable (TAR) se dota en los estados financieros la provisión para primas no consumidas (PPNC), la cual comprende la parte de prima destinada al cumplimiento de obligaciones futuras no extinguidas a cierre de 2020. En cambio, el balance bajo la normativa de Solvencia II incluye el BEL más el margen de riesgo, siendo el BEL calculado como el descuento de los flujos de obligaciones menos primas asumiendo hipótesis realistas y futuras renovaciones esperadas. En estos productos, la provisión técnica exhibe un signo negativo debido a que, en la proyección de flujos de caja, las primas proyectadas exceden a los flujos de siniestros y gastos, siendo el valor negativo un reflejo de los márgenes de beneficio esperados futuros de estos productos.

D.2.7 Ajuste por casamiento

No se ha utilizado ajuste por casamiento en el cálculo de las provisiones técnicas.

D.2.8 Ajuste por volatilidad

No se ha utilizado ajuste por volatilidad en el cálculo de las provisiones técnicas.

D.2.9 Medida transitoria de tipos de interés y de provisiones técnicas

No se han utilizado medidas transitorias en el cálculo de las provisiones técnicas.

D.2.10 Recuperables de los contratos de reaseguro y SPVs

Santander Vida tiene contratos de reaseguro suscritos con varios reaseguradores para los productos de vida riesgo.

La estimación de los importes recuperables del reaseguro se realiza utilizando los mismos modelos de cálculo de provisiones técnicas. De esta forma, los modelos y metodologías aplicadas son consistentes con las provisiones brutas de seguro directo.

Las coberturas de los contratos de reaseguro se proyectan para todo el run-off de la cartera existente, asumiendo que las condiciones contractuales actuales se mantienen. Como excepción, cuando las condiciones actuales den como resultado un coste de reaseguro mínimo o incluso un beneficio para la entidad, los flujos de caja futuros de reaseguro son ajustados para considerar un coste futuro de reaseguro razonable.

Debido a la baja materialidad, se ha asumido que el ajuste por riesgo de incumplimiento de la contraparte de reaseguro es igual a cero.

El siguiente cuadro muestra una comparativa de las provisiones técnicas brutas y netas de reaseguro a cierre de 2020, comparadas con las provisiones técnicas a cierre de 2019 (miles de euros):

Grupo homogéneo de riesgo	31/12/2020		31/12/2019	
	Brutas de reaseguro	Netas de reaseguro	Brutas de reaseguro	Netas de reaseguro
Otros seguros de vida	(97.441)	(110.513)	(188.681)	(197.628)
Total Provisiones Técnicas	(97.441)	(110.513)	(188.681)	(197.628)

No existen contratos de SPVs en la Sociedad.

D.2.11 Cambios relevantes en las hipótesis asumidas en el cálculo de las provisiones técnicas con respecto al periodo anterior

Durante el año 2020 se han actualizado las hipótesis no económicas en base a la experiencia reciente de la entidad siguiendo el ciclo anual de revisión. Se ha reforzado la hipótesis de caídas dado que los estudios de experiencia muestran un empeoramiento. Respecto a las hipótesis de invalidez y mortalidad, no hay movimientos reseñables.

D.2.12 Utilización de simplificaciones en el cálculo de las provisiones técnicas

La principal simplificación utilizada en el cálculo del margen de riesgo y descritas en el epígrafe D.2.2 es relativa a la estimación del SCR de riesgo operacional a través de un portador o *driver* en lugar de calcularlo explícitamente cada año futuro.

D.3 Otros pasivos

D.3.1 Valoración de otros pasivos bajo Solvencia II

El resto de los pasivos bajo el balance de Solvencia II se valoran siguiendo el mismo método de valoración de los estados financieros.

D.3.2 Diferencias relevantes entre la valoración a efectos de Solvencia II y a efectos de los estados financieros

Los siguientes cuadros muestran la valoración de los otros pasivos a efectos de Solvencia II, así como las explicaciones cualitativas de las principales diferencias de valoración de los mismos entre los criterios de Solvencia II y los empleados para la elaboración de las cuentas anuales (columna "Balance contable") a 31 de diciembre 2020 y 2019 (miles de euros).

A efectos de su mejor comprensión debemos destacar que el modelo de balance presentado se ajusta al de Solvencia II, por lo que ha sido necesario realizar reclasificaciones en los datos incluidos en la columna "Balance Contable", al presentar ambos modelos estructuras diferentes. Como consecuencia, se producen diferencias de reclasificación en algunos epígrafes, entre los datos incluidos en las cuentas anuales y los incluidos en la columna "Balance Contable", detallados más abajo.

	Otros pasivos 31 de diciembre 2020	Balance de Solvencia II	Balance contable	Diferencias de valoración
	Otras Provisiones no técnicas	-	-	-
a)	Pasivos por impuestos diferidos	79.028	597	78.431
	Cuentas a pagar de reaseguro	-	-	-
	Cuentas a pagar (comerciales, no de seguros)	170.285	170.285	-
b)	Cuentas a pagar de seguros	6.060	10.519	(4.459)
	Otros pasivos	-	-	-
	Total	255.373	181.401	73.972

	Otros pasivos 31 de diciembre 2019	Balance de Solvencia II	Balance contable	Diferencias de valoración
	Otras Provisiones no técnicas	-	-	-
a)	Pasivos por impuestos diferidos	103.229	332	102.897
	Cuentas a pagar de reaseguro	-	-	-
	Cuentas a pagar (comerciales, no de seguros)	23.561	23.561	-
b)	Cuentas a pagar de seguros	2.613	7.804	(5.191)
	Otros pasivos	-	-	-
	Total	129.403	31.697	97.706

Las principales diferencias provienen de los siguientes factores:

- a) **Pasivos por impuestos diferidos:** las diferencias en valoración entre Solvencia II y los estados financieros (básicamente el hecho de reflejar las partidas a valor de mercado y, por tanto, incluir las plusvalías latentes, así como por el impacto de la valoración bajo Solvencia II de las provisiones técnicas de la Sociedad) implica reconocer pasivos por impuestos diferidos adicionales a los considerados en el balance de los estados financieros, derivados de los ajustes para adaptar las cifras de los estados financieros a la normativa de Solvencia II.
- b) **Cuentas a pagar de seguros:** Bajo Solvencia II, los recibos pendientes de emitir, incluidos como cuentas a cobrar bajo normativa PCEA, han de ser eliminados. Por lo tanto, se tienen que eliminar también las comisiones asociadas a los recibos pendientes de emitir, contabilizados en el pasivo, para cumplir con la normativa de Solvencia II.

D.4 Métodos alternativos de valoración

No se han utilizado métodos alternativos de valoración.

D.5 Otra información

No existe información adicional relevante.

A small, handwritten blue mark or signature on the left side of the page.

Sección E: Gestión del capital

E.1 Fondos propios

E.1.1 Objetivos, políticas y procedimientos para gestionar el capital

La Sociedad tiene como objetivo preservar en todo momento la suficiente flexibilidad financiera como para mantener la solvencia bajo circunstancias normales, adversas y extremas. Sin perjuicio de lo anterior, promueve la utilización eficiente del capital, retornando a los accionistas cualquier exceso de capital por encima del nivel de seguridad.

La Sociedad tiene establecidos unos niveles (nivel de seguridad, objetivo y mínimo) sobre los que se clasifica la situación de capital en la misma. Bajo condiciones normales la Sociedad debe mantener una capitalización entre su nivel objetivo y el nivel de seguridad. Bajo condiciones extremas la Sociedad debe permanecer capitalizada por encima de su nivel mínimo.

Asimismo, para cada una de las categorías de riesgo se fijan límites cuantitativos de consumo de capital. Dichos límites se fijan en función de la preferencia por el riesgo, de la capacidad financiera de la Sociedad y de sus planes de negocio.

El horizonte temporal del plan de negocio es de tres años.

E.1.2 Composición de los fondos propios

La Sociedad ha clasificado sus fondos propios atendiendo a los artículos 69 y 72 del Reglamento Delegado. No posee ningún elemento que pueda ser clasificado dentro de los fondos propios complementarios siguiendo lo estipulado en el artículo 89 de la Directiva de Solvencia II.

Los fondos propios básicos de Santander Vida al principio y al final del ejercicio son los siguientes:

Fondos Propios	31.12.2020	31.12.2019
Capital social ordinario	13.371	10.800
Reserva de reconciliación	378.550	253.055
Total Fondos Propios básicos	391.921	263.855
Deducciones		
Deducciones	-	-
Fondos propios básicos después de ajustes		
Fondos propios básicos después de ajustes	391.921	263.855

Ninguno de los elementos que componen los fondos propios ha requerido la aprobación del supervisor, según lo establecido en la normativa vigente.

Capital social

Al 31 de diciembre de 2020 el capital social de la Sociedad está representada por 13.317.810 acciones nominativas, de 1 euro de valor nominal cada una, totalmente suscritas y desembolsadas, con los mismos derechos económicos y políticos. No existen restricciones a la transmisibilidad de las mismas.

La ampliación de capital realizada en el presente ejercicio es debida a la ampliación de la alianza entre los accionistas de la Sociedad, ejecutada con fecha de 10 de julio 2020 y detallada en la Sección A del presente informe, mediante la cual se han emitido 2.571.810 acciones adicionales, de 1 euro de valor nominal cada una, totalmente suscritas y desembolsadas, por lo que el capital social a 31 de diciembre de 2020 asciende a 13.371.810 euros.

Informe sobre la Situación Financiera y de Solvencia a 31 de diciembre de 2020

Al 31 de diciembre de 2019 el capital social de la Sociedad estaba representado por 10.800.000 acciones nominativas, de 1 euro de valor nominal cada una, totalmente suscritas y desembolsadas, con los mismos derechos económicos y políticos. No existían restricciones a la transmisibilidad de las mismas.

Como consecuencia de la reestructuración societaria llevada a cabo por el Grupo Aegon en España en 2019 y las operaciones relacionadas con la adquisición de Popular Vida, detalladas en la Sección A, los accionistas de la Sociedad a 31 de diciembre de 2020 son los siguientes:

	Número de Acciones	Porcentaje de Participación
Aegon España S.A. de Seguros y Reaseguros	6.819.623	51,00%
Santander Seguros y Reaseguros, Compañía Aseguradora, S.A.	6.552.187	49,00%
	13.371.810	100,00%

Al 31 de diciembre de 2019, los accionistas de la Sociedad eran los siguientes:

	Número de Acciones	Porcentaje de Participación
Aegon España S.A. de Seguros y Reaseguros	5.508.000	51,00%
Santander Seguros y Reaseguros, Compañía Aseguradora, S.A.	5.292.000	49,00%
	10.800.000	100,00%

Reserva de reconciliación

En la tabla incluida en el punto E.1.3, más abajo, se recoge la estructura, importe y calidad de los fondos propios y se recogen las partidas esenciales que se han tenido en cuenta para determinar la Reserva de Reconciliación a partir del importe del Excedente de los activos respecto a los pasivos a efectos de Solvencia II.

De acuerdo con el artículo 70 del Reglamento, la Sociedad ha calculado la Reserva de Reconciliación a partir del importe del Excedente de los activos respecto a los pasivos a efectos de Solvencia II, deduciendo la partida de "Capital social ordinario" y los "Dividendos previsibles". Presentamos el detalle del cálculo en el siguiente cuadro (miles de euros):

	31/12/2020	31/12/2019
Exceso de activos sobre pasivos – Solvencia II	391.921	263.855
Dividendos previsibles	-	-
Capital social ordinario	13.371	10.800
Reserva de Conciliación	378.550	253.055

Diferencias entre patrimonio neto de los estados financieros y excedente de activos respecto a pasivos a efectos de Solvencia II

En la valoración de activos y pasivos a efectos de Solvencia II se utilizan, para algunas partidas relevantes, criterios diferentes a los utilizados en la elaboración de los estados financieros. Estas diferencias de criterios de valoración dan lugar a que existan diferencias entre el patrimonio neto de los estados financieros y el excedente de activos respecto a pasivos a efectos de Solvencia II.

Informe sobre la Situación Financiera y de Solvencia a 31 de diciembre de 2020

A 31 de diciembre de 2020 el patrimonio neto de los estados financieros asciende a 386.365 miles de euros, mientras que el excedente de activos respecto a pasivos a efectos de Solvencia II es de 391.921 miles de euros.

A 31 de diciembre de 2019 el patrimonio neto de los estados financieros asciende a 102.746 miles de euros, mientras que el excedente de activos respecto a pasivos a efectos de Solvencia II es de 263.855 miles de euros.

Las explicaciones cualitativas y cuantitativas se describen en los apartados D.1 Activos, D.2 Provisiones técnicas y D.3 Otros pasivos de este informe.

E.1.3 Importe admisible de los fondos propios para cubrir el SCR y el MCR, clasificado por niveles

Se desglosa a continuación el importe de los fondos propios para cubrir el Capital de solvencia obligatorio ("SCR") y el capital mínimo obligatorio ("MCR"), clasificado por niveles, a 31 de diciembre de 2020 y 2019 (miles de euros):

Fondos propios a 31 de diciembre 2020	Total	Nivel 1	Nivel 2	Nivel 3
Fondos propios básicos después de deducciones				
Capital social ordinario	13.371	13.371	-	-
Reserva de reconciliación	378.550	378.550	-	-
Total	391.921	391.921	-	-
Fondos propios complementarios				
Fondos propios complementarios	-	-	-	-
Fondos propios disponibles y admisibles para cubrir el SCR y el MCR				
Fondos propios disponibles y admisibles para cubrir el SCR	391.921	391.921	-	-
Fondos propios disponibles y admisibles para cubrir el MCR	391.921	391.921	-	-
Ratio de fondos propios admisibles sobre el SCR y MCR				
Ratio de fondos propios admisibles sobre el SCR	219%			
Ratio de fondos propios admisibles sobre el MCR	878%			

Fondos propios a 31 de diciembre 2019	Total	Nivel 1	Nivel 2	Nivel 3
Fondos propios básicos después de deducciones				
Capital social ordinario	10.800	10.800	-	-
Reserva de reconciliación	253.055	253.055	-	-
Total	263.855	263.855	-	-
Fondos propios complementarios				
Fondos propios complementarios	-	-	-	-
Fondos propios disponibles y admisibles para cubrir el SCR y el MCR				
Fondos propios disponibles y admisibles para cubrir el SCR	263.855	263.855	-	-
Fondos propios disponibles y admisibles para cubrir el MCR	263.855	263.855	-	-
Ratio de fondos propios admisibles sobre el SCR y MCR				
Ratio de fondos propios admisibles sobre el SCR	148%			
Ratio de fondos propios admisibles sobre el MCR	593%			

A 31 de diciembre de 2020 y 2019 el capital social ordinario y la reserva de reconciliación se consideran fondos propios de nivel 1 de acuerdo a la normativa.

Informe sobre la Situación Financiera y de Solvencia a 31 de diciembre de 2020

La Sociedad no tiene fondos propios de nivel 2 ni de nivel 3, siendo, por tanto, todos ellos de la máxima calidad (se entiende calidad como disponibilidad para absorber pérdidas de manera inmediata) y admisibles para cubrir el SCR y el MCR.

E.2 Capital de solvencia obligatorio (“SCR”) y capital mínimo obligatorio (“MCR”)

Santander Vida calcula el capital de solvencia obligatorio utilizando la fórmula estándar.

El siguiente cuadro muestra la composición del SCR por riesgos a 31 de diciembre de 2020, comparado con resultados a 31 de diciembre de 2019 (miles de euros):

	SCR 2020	SCR 2019
Riesgo de mercado	86.699	29.550
Riesgo de impago de la contraparte	1.155	1.331
Riesgo de suscripción de vida	192.469	219.953
Riesgo operacional	6.955	7.449
Salud	2.453	1.641
SCR antes de la diversificación	289.731	259.924
Efecto de la diversificación	(51.655)	(22.521)
Capacidad de absorción de pérdidas por impuestos diferidos	(59.519)	(59.351)
Total SCR	178.557	178.052

El MCR de Santander Vida a 31 de diciembre de 2020 es de 44.639 miles de euros mientras que a 31 de diciembre de 2019 el MCR era de 44.512 miles de euros.

E.2.1 Simplificaciones utilizadas bajo la fórmula estándar

Santander Vida no ha utilizado simplificaciones en el cálculo del SCR bajo fórmula estándar.

E.2.2 Sub-módulo de riesgo de acciones basado en la duración

Santander Vida no ha utilizado el sub-módulo de riesgo de acciones basado en la duración en el cálculo del SCR.

E.2.3 Incumplimiento del SCR o MCR

Santander Vida dispone de capital suficiente a 31 de diciembre de 2020 para hacer frente al cumplimiento del SCR y MCR.

E.2.4 Impuestos diferidos: Ajuste por capacidad de absorción de pérdidas

Con Fecha 8 de marzo de 2019, se aprueba el Reglamento Delegado (UE) 2019/981 de la comisión por el que se modifican determinados aspectos de la Fórmula Estándar. Al tratarse de un Reglamento Delegado, este es de directa aplicación en todos sus elementos y para todos los Estados miembros. El texto entra en vigor a los 20 días de su publicación exceptuando algunos de los cambios que aplican a partir de enero 2020, entre los cuales se incluyen las nuevas disposiciones del ajuste por la capacidad de absorción de pérdidas de los impuestos diferidos.

Informe sobre la Situación Financiera y de Solvencia a 31 de diciembre de 2020

En este sentido la norma define una serie de aspectos a tener en cuenta de cara a poder reconocer en el balance post estrés un activo diferido por impuestos:

- Atención a disposiciones reglamentarias respecto a plazos para compensar pérdidas fiscales
- Incidencia del estrés en la situación financiera actual y futura de la entidad considerando el impacto de la incertidumbre.
- Las hipótesis no deberán ser nunca más favorables que las utilizadas en el balance pre-estrés.
- Las ventas a futuro se limitarán al plazo previsto en la planificación de la entidad y como máximo a cinco años.
- Sin perjuicio de lo dispuesto en el punto anterior el horizonte temporal de las proyecciones para los beneficios procedentes de nuevas actividades podrá ser más amplio que el horizonte temporal de la planificación de su actividad, aunque el horizonte temporal deberá ser limitado.
- La tasa de rentabilidad de las inversiones se definirá en base a los tipos a plazo derivados de la estructura temporal pertinente de tipos de interés sin riesgo salvo que puedan aportarse pruebas fiables de una rentabilidad por encima de esta.
- Podrán definirse futuras acciones de gestión cumpliendo con la normativa aplicable.

El SCR de la entidad considera un ajuste de absorción de pérdidas por impuestos diferidos en base al tipo vigente del impuesto sobre sociedades y atendiendo a los requisitos de la nueva normativa. A efectos de su reconocimiento se ha tenido en cuenta la cuantía neta de impuestos diferidos, así como la temporalidad de los activos y pasivos que generan dicha cuantía neta.

8

Sección F: Anexos

F.1 Balance Solvencia

Clave de la entidad... C0795

NOMBRE... SANTANDER VIDA, SEGUROS Y REASEGUROS

Modelo SE.02.01

Página 1

Ejercicio 2020

ACTIVO		Valor Solvencia II	Valor contable	Ajustes por reclasificación
		C0816	C0826	E00021
Fondo de comercio	R0010		0,00	
Comisiones anticipadas y otros costes de adquisición	R0020		0,00	
Inmovilizado intangible	R0030	0,00	98.445.346,66	0,00
Activos por impuesto diferido	R0040	44.082.434,09	945.862,65	0,00
Activos y derechos de reembolso por retribuciones a largo plazo al personal	R0050	0,00	0,00	0,00
Inmovilizado material para uso propio	R0060	0,00	0,00	0,00
Inversiones (distintas de los activos que se posean para contratos "index-linked" y "unit-linked")	R0070	458.375.113,43	558.700.428,46	0,00
Inmuebles (ajenos a los destinados al uso propio)	R0080	0,00	0,00	0,00
Participaciones	R0090	331.966.549,60	431.552.340,86	0,00
Acciones	R0100	168.276,23	907.800,00	0,00
Acciones - cotizadas	R0110	0,00	0,00	0,00
Acciones - no cotizadas	R0120	168.276,23	907.800,00	0,00
Bonos	R0130	126.240.287,60	126.240.287,60	0,00
Deuda Pública	R0140	51.193.993,72	51.193.993,72	0,00
Deuda privada	R0150	75.046.293,88	75.046.293,88	0,00
Activos financieros estructurados	R0160	0,00	0,00	0,00
Titulaciones de activos	R0170	0,00	0,00	0,00
Fondos de inversión	R0180	0,00	0,00	0,00
Derivados	R0190	0,00	0,00	0,00
Depósitos distintos de los activos equivalentes al efectivo	R0200	0,00	0,00	0,00
Otras inversiones	R0210	0,00	0,00	0,00
Activos poseídos para contratos "index-linked" y "unit-linked"	R0220	0,00	0,00	0,00
Préstamos con y sin garantía hipotecaria	R0230	0,00	0,00	0,00
Anticipos sobre pólizas	R0240	0,00	0,00	0,00
A personas físicas	R0250	0,00	0,00	0,00
Otros	R0260	0,00	0,00	0,00
Importes recuperables del reaseguro	R0270	13.071.614,02	14.825.692,32	0,00
Seguros distintos del seguro de vida, y de salud similares a los seguros distintos del seguro de vida	R0280	0,00	0,00	
Seguros distintos del seguro de vida, excluidos los de salud	R0290	0,00	0,00	
Seguros de salud similares a los seguros distintos del seguro de vida	R0300	0,00	0,00	
Seguros de vida, y de salud similares a los de vida, excluidos los de salud y los "index-linked" y "unit-linked"	R0310	13.071.614,02	14.825.692,32	
Seguros de salud similares a los seguros de vida	R0320	0,00	0,00	
Seguros de vida, excluidos los de salud y los "index-linked" y "unit-linked"	R0330	13.071.614,02	14.825.692,32	
Seguros de vida "index-linked" y "unit-linked"	R0340	0,00	0,00	
Depósitos constituidos por reaseguro aceptado	R0350	0,00	0,00	0,00
Créditos por operaciones de seguro directo y coaseguro	R0360	2.109.109,43	23.780.386,76	0,00
Créditos por operaciones de reaseguro	R0370	9.632.405,83	9.632.405,83	0,00
Otros créditos	R0380	12.226.675,61	12.226.675,61	0,00
Acciones propias	R0390	0,00	0,00	0,00
Accionistas y mutualistas por desembolsos exigidos	R0400	0,00	0,00	0,00
Efectivo y otros activos líquidos equivalentes	R0410	10.661.778,69	10.661.778,69	0,00
Otros activos, no consignados en otras partidas	R0420	0,00	19.037.713,47	0,00
TOTAL ACTIVO	R0500	550.159.131,10	748.256.290,45	0,00

Informe sobre la Situación Financiera y de Solvencia a 31 de diciembre de 2020

Clave de la entidad... C0795
NOMBRE... SANTANDER VIDA, SEGUROS Y REASEGUROS

Modelo SE.02.01
 Página 2
 Ejercicio 2020

PASIVO		Valor Solvencia II	Valor contable	Ajustes por reclasificación
		C0910	C0924	E00921
Provisiones técnicas - seguros distintos del seguro de vida	R0510	305.656,31	2.451.816,15	0,00
Provisiones técnicas - seguros distintos del seguro de vida (Excluidos los de enfermedad)				
PT calculadas en su conjunto	R0520	0,00	0,00	
Mejor estimación (ME)	R0530	0,00		
Margen de riesgo (MR)	R0540	0,00		
	R0550	0,00		
Provisiones técnicas - seguros de salud (similares a los seguros distintos del seguro de vida)				
PT calculadas en su conjunto	R0560	305.656,31	0,00	
Mejor estimación (ME)	R0570	0,00		
Margen de riesgo (MR)	R0580	266.222,44		
	R0590	39.433,87		
Provisiones técnicas - seguros de vida (excluidos "index-linked" y "unit-linked")	R0600	-97.440.926,76	178.039.641,59	0,00
Provisiones técnicas - seguros de salud (similares a los seguros de vida)				
PT calculadas en su conjunto	R0610	0,00	0,00	
Mejor estimación (ME)	R0620	0,00		
Margen de riesgo (MR)	R0630	0,00		
	R0640	0,00		
Provisiones técnicas - seguros de vida (excluidos los de salud y los "index-linked" y "unit-linked")				
PT calculadas en su conjunto	R0650	-97.440.926,76	0,00	
Mejor estimación (ME)	R0660	0,00		
Margen de riesgo (MR)	R0670	-169.748.353,67		
	R0680	72.307.426,91		
Provisiones técnicas - "index-linked" y "unit-linked"				
PT calculadas en su conjunto	R0690	0,00	0,00	0,00
Mejor estimación (ME)	R0700	0,00		
Margen de riesgo (MR)	R0710	0,00		
	R0720	0,00		
Otras provisiones técnicas	R0730		0,00	
Pasivo contingente	R0740	0,00	0,00	0,00
Otras provisiones no técnicas	R0750	0,00	0,00	0,00
Provisión para pensiones y obligaciones similares	R0760	0,00	0,00	0,00
Depósitos recibidos por reaseguro cedido	R0770	0,00	0,00	0,00
Pasivos por impuesto diferidos	R0780	79.028.173,23	597.281,46	0,00
Derivados	R0790	0,00	0,00	0,00
Deudas con entidades de crédito	R0800	0,00	0,00	0,00
Deudas con entidades de crédito residentes	ER0801	0,00		0,00
Deudas con entidades de crédito residentes en el resto de la zona euro	ER0802	0,00		0,00
Deudas con entidades de crédito residentes en el resto del mundo	ER0803	0,00		0,00
Pasivos financieros distintos de las deudas con entidades de crédito	R0810	0,00	0,00	0,00
Deudas con entidades no de crédito	ER0811	0,00		0,00
Deudas con entidades no de crédito residentes	ER0812	0,00		0,00
Deudas con entidades no de crédito residentes en el resto de la zona euro	ER0813	0,00		0,00
Deudas con entidades de no crédito residentes en el resto del mundo	ER0814	0,00		0,00
Otros pasivos financieros	ER0815	0,00		0,00
Deudas por operaciones de seguro y coaseguro	R0820	6.066.097,10	10.519.066,00	0,00
Deudas por operaciones de reaseguro	R0830	0,00	0,00	0,00
Otras deudas y partidas a pagar	R0840	170.284.846,32	170.284.846,32	0,00
Pasivos subordinados	R0850	0,00	0,00	0,00
Pasivos subordinados no incluidos en los fondos propios básicos	R0860	0,00	0,00	0,00
Pasivos subordinados incluidos en los fondos propios básicos	R0870	0,00	0,00	0,00
Otros pasivos, no consignados en otras partidas	R0880	0,00	0,00	0,00
TOTAL PASIVO	R0900	158.237.846,20	361.892.651,52	0,00
EXCESO DE LOS ACTIVOS RESPECTO A LOS PASIVOS	R1000	391.921.284,90	386.363.638,93	0,00

F.2 Primas siniestros y gastos por línea de negocio

Clave de la entidad... C0795

NOMBRE... SANTANDER VIDA, SEGUROS Y REASEGUROS

Modelo AS.05.01

Página 1

Ejercicio 2020

		Obligaciones de seguro y reaseguro de no vida (Seguro directo y reaseguro proporcional aceptado)			
		Seguro de gastos médicos	Seguro de protección de ingresos	Seguro de accidentes laborales	Seguro de responsabilidad civil de vehículos automóviles
		C0710	C0820	C0930	C1040
Primas devengadas					
Seguro directo - bruto	R0110	9.705.348,84	0,00	0,00	0,00
Reaseguro aceptado proporcional - Bruto	R0120	0,00	0,00	0,00	0,00
Reaseguro aceptado no proporcional - Bruto	R0130				
Reaseguro cedido (Participación del reaseguro)	R0140	0,00	0,00	0,00	0,00
Importe neto	R0200	9.705.348,84	0,00	0,00	0,00
Primas imputadas					
Seguro directo - bruto	R0210	9.609.907,36	0,00	0,00	0,00
Reaseguro aceptado proporcional - Bruto	R0220	0,00	0,00	0,00	0,00
Reaseguro aceptado no proporcional - Bruto	R0230				
Reaseguro cedido (Participación del reaseguro)	R0240	0,00	0,00	0,00	0,00
Importe neto	R0300	9.609.907,36	0,00	0,00	0,00
Siniestralidad (Siniestros incurridos)					
Seguro directo - bruto	R0310	5.754.640,77	0,00	0,00	0,00
Reaseguro aceptado proporcional - Bruto	R0320	0,00	0,00	0,00	0,00
Reaseguro aceptado no proporcional - Bruto	R0330				
Reaseguro cedido (Participación del reaseguro)	R0340	0,00	0,00	0,00	0,00
Importe neto	R0400	5.754.640,77	0,00	0,00	0,00
Variación de otras provisiones técnicas					
Seguro directo - bruto	R0410	0,00	0,00	0,00	0,00
Reaseguro aceptado proporcional - Bruto	R0420	0,00	0,00	0,00	0,00
Reaseguro aceptado no proporcional - Bruto	R0430				
Reaseguro cedido (Participación del reaseguro)	R0440	0,00	0,00	0,00	0,00
Importe neto	R0500	0,00	0,00	0,00	0,00
Gastos técnicos					
	R0550	4.359.662,46	0,00	0,00	0,00
Gastos administrativos					
Seguro directo - bruto	R0610	2.885.211,18	0,00	0,00	0,00
Reaseguro aceptado no proporcional - Bruto	R0620	0,00	0,00	0,00	0,00
Reaseguro aceptado proporcional - Bruto	R0630				
Reaseguro cedido (Participación del reaseguro)	R0640	0,00	0,00	0,00	0,00
Importe neto	R0700	2.885.211,18	0,00	0,00	0,00
Gastos de gestión de inversiones					
Seguro directo - bruto	R0710	64.258,82	0,00	0,00	0,00
Reaseguro aceptado proporcional - Bruto	R0720	0,00	0,00	0,00	0,00
Reaseguro aceptado no proporcional - Bruto	R0730				
Reaseguro cedido (Participación del reaseguro)	R0740	0,00	0,00	0,00	0,00
Importe neto	R0800	64.258,82	0,00	0,00	0,00
Gastos de gestión de siniestros					
Seguro directo - bruto	R0810	382.973,04	0,00	0,00	0,00
Reaseguro aceptado proporcional - Bruto	R0820	0,00	0,00	0,00	0,00
Reaseguro aceptado no proporcional - Bruto	R0830				
Reaseguro cedido (Participación del reaseguro)	R0840	0,00	0,00	0,00	0,00
Importe neto	R0900	382.973,04	0,00	0,00	0,00
Gastos de adquisición					
Seguro directo - bruto	R0910	354.777,27	0,00	0,00	0,00
Reaseguro aceptado proporcional - Bruto	R0920	0,00	0,00	0,00	0,00
Reaseguro aceptado no proporcional - Bruto	R0930				
Reaseguro cedido (Participación del reaseguro)	R0940	0,00	0,00	0,00	0,00
Importe neto	R1000	354.777,27	0,00	0,00	0,00
Gastos generales					
Seguro directo - bruto	R1010	672.442,15	0,00	0,00	0,00
Reaseguro aceptado proporcional - Bruto	R1020	0,00	0,00	0,00	0,00
Reaseguro aceptado no proporcional - Bruto	R1030				
Reaseguro cedido (Participación del reaseguro)	R1040	0,00	0,00	0,00	0,00
Importe neto	R1100	672.442,15	0,00	0,00	0,00
Otros gastos					
	R1200				
Total gastos	R1300				

Informe sobre la Situación Financiera y de Solvencia a 31 de diciembre de 2020

Clave de la entidad... C0795

Modelo AS.05.01

NOMBRE... SANTANDER VIDA, SEGUROS Y REASEGUROS

Página 5

Ejercicio 2020

PRIMAS, SINIESTROS Y GASTOS POR LINEA DE NEGOCIO

		Total
		C0200
Primas devengadas		
Seguro directo - bruto	R0110	9.705.348,84
Reaseguro aceptado proporcional - Bruto	R0120	0,00
Reaseguro aceptado no proporcional - Bruto	R0130	0,00
Reaseguro cedido (Participación del reaseguro)	R0140	0,00
Importe neto	R0200	9.705.348,84
Primas imputadas		
Seguro directo - bruto	R0210	9.609.907,36
Reaseguro aceptado proporcional - Bruto	R0220	0,00
Reaseguro aceptado no proporcional - Bruto	R0230	0,00
Reaseguro cedido (Participación del reaseguro)	R0240	0,00
Importe neto	R0300	9.609.907,36
Siniestralidad (Siniestros incurridos)		
Seguro directo - bruto	R0310	5.754.640,77
Reaseguro aceptado proporcional - Bruto	R0320	0,00
Reaseguro aceptado no proporcional - Bruto	R0330	0,00
Reaseguro cedido (Participación del reaseguro)	R0340	0,00
Importe neto	R0400	5.754.640,77
Variación de otras provisiones técnicas		
Seguro directo - bruto	R0410	0,00
Reaseguro aceptado proporcional - Bruto	R0420	0,00
Reaseguro aceptado no proporcional - Bruto	R0430	0,00
Reaseguro cedido (Participación del reaseguro)	R0440	0,00
Importe neto	R0500	0,00
Gastos técnicos		
	R0550	4.359.662,46
Gastos administrativos		
Importe bruto - Seguro directo	R0610	2.885.211,18
Importe bruto - Reaseguro proporcional aceptado	R0620	0,00
Importe bruto - Reaseguro no proporcional aceptado	R0630	0,00
Cuota de los reaseguradores	R0640	0,00
Importe neto	R0700	2.885.211,18
Gastos de gestión de inversiones		
Importe bruto - Seguro directo	R0710	64.258,82
Importe bruto - Reaseguro proporcional aceptado	R0720	0,00
Importe bruto - Reaseguro no proporcional aceptado	R0730	0,00
Cuota de los reaseguradores	R0740	0,00
Importe neto	R0800	64.258,82
Gastos de gestión de siniestros		
Importe bruto - Seguro directo	R0810	382.973,04
Importe bruto - Reaseguro proporcional aceptado	R0820	0,00
Importe bruto - Reaseguro no proporcional aceptado	R0830	0,00
Cuota de los reaseguradores	R0840	0,00
Importe neto	R0900	382.973,04
Gastos de adquisición		
Importe bruto - Seguro directo	R0910	354.777,27
Importe bruto - Reaseguro proporcional aceptado	R0920	0,00
Importe bruto - Reaseguro no proporcional aceptado	R0930	0,00
Cuota de los reaseguradores	R0940	0,00
Importe neto	R1000	354.777,27
Gastos generales		
Importe bruto - Seguro directo	R1010	672.442,15
Importe bruto - Reaseguro proporcional aceptado	R1020	0,00
Importe bruto - Reaseguro no proporcional aceptado	R1030	0,00
Cuota de los reaseguradores	R1040	0,00
Importe neto	R1100	672.442,15
Otros gastos		
	R1200	0,00
Total gastos	R1300	4.359.662,46

8

Informe sobre la Situación Financiera y de Solvencia a 31 de diciembre de 2020

Clave de la entidad... C0795
 NOMBRE... SANTANDER VIDA, SEGUROS Y REASEGUROS

Modelo S.05.01
 Página 6
 Ejercicio 2020

PRIMAS, SINIESTROS Y GASTOS POR LINEA DE NEGOCIO

		Obligaciones de seguro de vida			
		Seguro de enfermedad	Seguro con participación en beneficios	Seguro vinculado a índices y a fondos de inversión	Otro seguro de vida
		C0210	C0220	C0230	C0240
Primas devengadas					
Importe bruto	R1410	0,00	0,00	0,00	129.357.956,32
Reaseguro cedido (Participación del reaseguro)	R1420	0,00	0,00	0,00	24.375.933,20
Importe neto	R1500	0,00	0,00	0,00	104.982.023,12
Primas imputadas					
Importe bruto	R1510	0,00	0,00	0,00	129.825.176,09
Reaseguro cedido (Participación del reaseguro)	R1520	0,00	0,00	0,00	24.375.933,20
Importe neto	R1600	0,00	0,00	0,00	105.449.242,89
Siniestralidad (Siniestros incurridos)					
Importe bruto	R1610	0,00	0,00	0,00	24.994.872,07
Reaseguro cedido (Participación del reaseguro)	R1620	0,00	0,00	0,00	11.379.846,52
Importe neto	R1700	0,00	0,00	0,00	13.615.025,55
Variación de otras provisiones técnicas					
Importe bruto	R1710	0,00	0,00	0,00	0,00
Reaseguro cedido (Participación del reaseguro)	R1720	0,00	0,00	0,00	0,00
Importe neto	R1800	0,00	0,00	0,00	0,00
Gastos técnicos					
Importe neto	R1900	0,00	0,00	0,00	83.587.345,72
Gastos administrativos					
Importe bruto	R1910	0,00	0,00	0,00	3.580.917,29
Cuota de los reaseguradores	R1920	0,00	0,00	0,00	0,00
Importe neto	R2000	0,00	0,00	0,00	3.580.917,29
Gastos de gestión de inversiones					
Importe bruto	R2010	0,00	0,00	0,00	627.006,97
Cuota de los reaseguradores	R2020	0,00	0,00	0,00	0,00
Importe neto	R2100	0,00	0,00	0,00	627.006,97
Gastos de gestión de siniestros					
Importe bruto	R2110	0,00	0,00	0,00	4.893.672,73
Cuota de los reaseguradores	R2120	0,00	0,00	0,00	0,00
Importe neto	R2200	0,00	0,00	0,00	4.893.672,73
Gastos de adquisición					
Importe bruto	R2210	0,00	0,00	0,00	63.700.866,96
Cuota de los reaseguradores	R2220	0,00	0,00	0,00	0,00
Importe neto	R2300	0,00	0,00	0,00	63.700.866,96
Gastos generales					
Importe bruto	R2310	0,00	0,00	0,00	10.784.881,77
Cuota de los reaseguradores	R2320	0,00	0,00	0,00	0,00
Importe neto	R2400	0,00	0,00	0,00	10.784.881,77
Otros gastos					
Importe neto	R2500				
Total gastos	R2600				
Importe total de los rescates	R2700	0,00	0,00	0,00	0,00

Informe sobre la Situación Financiera y de Solvencia a 31 de diciembre de 2020

Clave de la entidad... C0795

NOMBRE... SANTANDER VIDA, SEGUROS Y REASEGUROS

Modelo S.05.01

Página 7

Ejercicio 2020

PRIMAS, SINIESTROS Y GASTOS POR LÍNEA DE NEGOCIO

		Obligaciones de seguro de vida		Obligaciones de reaseguro de vida	
		Rentas derivadas de contratos de seguro distinto del de vida y correspondientes a obligaciones de seguro de enfermedad	Rentas derivadas de contratos de seguro distinto del de vida y correspondientes a obligaciones de seguro distintas de las obligaciones de seguro de enfermedad	Reaseguro de enfermedad	Reaseguro de vida
		C0250	C0260	C0270	C0280
Primas devengadas					
Importe bruto	R1410	0,00	0,00	0,00	32.817.290,69
Reaseguro cedido (Participación del reaseguro)	R1420	0,00	0,00	0,00	0,00
Importe neto	R1500	0,00	0,00	0,00	32.817.290,69
Primas imputadas					
Importe bruto	R1510	0,00	0,00	0,00	36.504.641,62
Reaseguro cedido (Participación del reaseguro)	R1520	0,00	0,00	0,00	0,00
Importe neto	R1600	0,00	0,00	0,00	36.504.641,62
Siniestralidad (Siniestros incurridos)					
Importe bruto	R1610	0,00	0,00	0,00	6.214.444,93
Reaseguro cedido (Participación del reaseguro)	R1620	0,00	0,00	0,00	0,00
Importe neto	R1700	0,00	0,00	0,00	6.214.444,93
Variación de otras provisiones técnicas					
Importe bruto	R1710	0,00	0,00	0,00	0,00
Reaseguro cedido (Participación del reaseguro)	R1720	0,00	0,00	0,00	0,00
Importe neto	R1800	0,00	0,00	0,00	0,00
Gastos técnicos	R1900	0,00	0,00	0,00	0,00
Gastos administrativos					
Importe bruto	R1910	0,00	0,00	0,00	0,00
Cuota de los reaseguradores	R1920	0,00	0,00	0,00	0,00
Importe neto	R2000	0,00	0,00	0,00	0,00
Gastos de gestión de inversiones					
Importe bruto	R2010	0,00	0,00	0,00	0,00
Cuota de los reaseguradores	R2020	0,00	0,00	0,00	0,00
Importe neto	R2100	0,00	0,00	0,00	0,00
Gastos de gestión de siniestros					
Importe bruto	R2110	0,00	0,00	0,00	0,00
Cuota de los reaseguradores	R2120	0,00	0,00	0,00	0,00
Importe neto	R2200	0,00	0,00	0,00	0,00
Gastos de adquisición					
Importe bruto	R2210	0,00	0,00	0,00	0,00
Cuota de los reaseguradores	R2220	0,00	0,00	0,00	0,00
Importe neto	R2300	0,00	0,00	0,00	0,00
Gastos generales					
Importe bruto	R2310	0,00	0,00	0,00	0,00
Cuota de los reaseguradores	R2320	0,00	0,00	0,00	0,00
Importe neto	R2400	0,00	0,00	0,00	0,00
Otros gastos	R2500				
Total gastos	R2600				
Importe total de los rescates	R2700	0,00	0,00		

Clave de la entidad... C0795
 NOMBRE... SANTANDER VIDA, SEGUROS Y REASEGUROS

 Modelo S.05.01
 Página 8
 Ejercicio 2020

PRIMAS, SINIESTROS Y GASTOS POR LINEA DE NEGOCIO

		Obligaciones de seguro y reaseguro de vida
		TOTAL
		C0300
Primas devengadas		
Importe bruto	R1410	162.175.247,01
Reaseguro cedido (Participación del reaseguro)	R1420	24.375.933,20
Importe neto	R1500	137.799.313,81
Primas imputadas		
Importe bruto	R1510	166.329.817,71
Reaseguro cedido (Participación del reaseguro)	R1520	24.375.933,20
Importe neto	R1600	141.953.884,51
Siniestralidad (Siniestros incurridos)		
Importe bruto	R1610	31.209.317,00
Reaseguro cedido (Participación del reaseguro)	R1620	11.379.846,52
Importe neto	R1700	19.829.470,48
Variación de otras provisiones técnicas		
Importe bruto	R1710	0,00
Reaseguro cedido (Participación del reaseguro)	R1720	0,00
Importe neto	R1800	0,00
Gastos técnicos		
Gastos administrativos		
Importe bruto	R1910	3.580.917,29
Cuota de los reaseguradores	R1920	0,00
Importe neto	R2000	3.580.917,29
Gastos de gestión de inversiones		
Importe bruto	R2010	627.006,97
Cuota de los reaseguradores	R2020	0,00
Importe neto	R2100	627.006,97
Gastos de gestión de siniestros		
Importe bruto	R2110	4.893.672,73
Cuota de los reaseguradores	R2120	0,00
Importe neto	R2200	4.893.672,73
Gastos de adquisición		
Importe bruto	R2210	63.700.866,96
Cuota de los reaseguradores	R2220	0,00
Importe neto	R2300	63.700.866,96
Gastos generales		
Importe bruto	R2310	10.784.881,77
Cuota de los reaseguradores	R2320	0,00
Importe neto	R2400	10.784.881,77
Otros gastos	R2500	0,00
Total gastos	R2600	83.587.345,72
Importe total de los rescates	R2700	0,00

F.3 Primas siniestros y gastos por países

Clave de la entidad... C0795

NOMBRE... SANTANDER VIDA, SEGUROS Y REASEGUROS

Modelo S.05.02

Ejercicio 2020

Página 1

PRIMAS, SINIESTRALIDAD Y GASTOS POR PAIS				
		España	Obligaciones de seguro de no vida CINCO PAISES	Total cinco países principales y España
		C0080	C0090	C0140
Primas devengadas				
Seguro directo - bruto	R0110	9.705.348,84		9.705.348,84
Reaseguro aceptado proporcional - Bruto	R0120	0,00		0,00
Reaseguro aceptado no proporcional - Bruto	R0130	0,00		0,00
Reaseguro cedido (Participación del reaseguro)	R0140	0,00		0,00
Importe neto	R0200	9.705.348,84		9.705.348,84
Primas imputadas				
Seguro directo - bruto	R0210	9.609.907,36		9.609.907,36
Reaseguro aceptado proporcional - Bruto	R0220	0,00		0,00
Reaseguro aceptado no proporcional - Bruto	R0230	0,00		0,00
Reaseguro cedido (Participación del reaseguro)	R0240	0,00		0,00
Importe neto	R0300	9.609.907,36		9.609.907,36
Siniestralidad (Siniestros incurridos)				
Seguro directo - bruto	R0310	5.754.640,77		5.754.640,77
Reaseguro aceptado proporcional - Bruto	R0320	0,00		0,00
Reaseguro aceptado no proporcional - Bruto	R0330	0,00		0,00
Reaseguro cedido (Participación del reaseguro)	R0340	0,00		0,00
Importe neto	R0400	5.754.640,77		5.754.640,77
Variación de otras provisiones técnicas				
Seguro directo - bruto	R0410	0,00		0,00
Reaseguro aceptado proporcional - Bruto	R0420	0,00		0,00
Reaseguro aceptado no proporcional - Bruto	R0430	0,00		0,00
Reaseguro cedido (Participación del reaseguro)	R0440	0,00		0,00
Importe neto	R0500	0,00		0,00
Gastos técnicos	R0550	4.359.662,46		4.359.662,46
Otros gastos	R1200			0,00
Total gastos	R1300			4.359.662,46

8

Clave de la entidad... C0795

Modelo S.05.02

NOMBRE... SANTANDER VIDA, SEGUROS Y REASEGUROS

Ejercicio 2020

Página 2

PRIMAS, SINIESTRALIDAD Y GASTOS POR PAIS

		España	Obligaciones de seguro vida CINCO PAÍSES PRINCIPALES	Total cinco países principales y España
		C0220	C0230	C0280
Primas devengadas				
Importe bruto	R1410	162.175.247,01		162.175.247,01
Reaseguro cedido (Participación del reaseguro)	R1420	24.375.933,20		24.375.933,20
Importe neto	R1500	137.799.313,81		137.799.313,81
Primas imputadas				
Importe bruto	R1510	166.329.817,71		166.329.817,71
Reaseguro cedido (Participación del reaseguro)	R1520	24.375.933,20		24.375.933,20
Importe neto	R1600	141.953.884,51		141.953.884,51
Siniestralidad (Siniestros incurridos)				
Importe bruto	R1610	31.209.317,00		31.209.317,00
Reaseguro cedido (Participación del reaseguro)	R1620	11.379.846,52		11.379.846,52
Importe neto	R1700	19.829.470,48		19.829.470,48
Variación de otras provisiones técnicas				
Importe bruto	R1710	0,00		0,00
Reaseguro cedido (Participación del reaseguro)	R1720	0,00		0,00
Importe neto	R1800	0,00		0,00
Gastos técnicos	R1900	83.587.345,72		83.587.345,72
Otros gastos	R2500			0,00
Total gastos	R2600			83.587.345,72

8

F.4 Provisiones técnicas de seguros de vida y enfermedad con técnicas similares a vida

Clave de la entidad... C0795
 NOMBRE... SANTANDER VIDA, SEGUROS Y REASEGUROS

Modelo AS.12.01
 Ejercicio 2020
 Página 1

PROVISIONES TÉCNICAS DE SEGUROS DE VIDA Y ENFERMEDAD CON TÉCNICAS SIMILARES A VIDA

		Seguros con participación en beneficios		Seguros vinculados a índices y a fondos de inversión ("unit-linked e. Index-linked")	
		C8820	C8600	Contratos sin opciones y garantías C8040	Contratos con opciones y garantías C8050
Provisiones técnicas calculadas en su conjunto	R0010	0,00	0,00		
Total importes recuperables del reaseguro, SPV y reaseguro limitado, después del ajuste por pérdidas esperadas por incumplimiento de la contraparte, correspondiente a las PPTT en su conjunto	R0020	0,00	0,00		
Provisiones técnicas calculadas como la suma de la mejor estimación y el margen de riesgo					
Mejor estimación					
Mejor estimación bruta	R0030	0,00		0,00	0,00
Total importes recuperables del reaseguro, SPV y reaseguro limitado, antes del ajuste por pérdidas esperadas por incumplimiento de la contraparte	R0040	0,00		0,00	0,00
Importes recuperables de contratos de reaseguro (excepto SPV y reaseguro limitado antes del ajuste por pérdidas esperadas)	R0050	0,00		0,00	0,00
Importes recuperables de SPV antes del ajuste por pérdidas esperadas	R0060	0,00		0,00	0,00
Importes recuperables de contratos de reaseguro limitado antes del ajuste por pérdidas esperadas	R0070	0,00		0,00	0,00
Total importes recuperables del reaseguro, SPV y reaseguro limitado, tras el ajuste por pérdidas esperadas por incumplimiento de la contraparte	R0080	0,00		0,00	0,00
Mejor estimación menos importes recuperables de reaseguro, SPV y reaseguro limitado	R0090	0,00		0,00	0,00
Margen de riesgo	R0100	0,00	0,00		
Importe de la medida transitoria sobre provisiones técnicas					
Provisiones técnicas calculadas en su conjunto	R0110	0,00	0,00		
Mejor estimación	R0120	0,00		0,00	0,00
Margen de riesgo	R0130	0,00	0,00		
Total Provisiones técnicas	R0200	0,00	0,00		
Total Provisiones técnicas menos importes recuperables de reaseguro SPV y reaseguro limitado	R0210	0,00	0,00		
Mejor estimación de los productos con opción de rescate	R0220	0,00	0,00		
Mejor estimación neta de los flujos de caja					
Salidas de caja					
Prestaciones garantizadas y discrecionales futuras	R0230		0,00		
Prestaciones garantizadas futuras	R0240	0,00			
Prestaciones discrecionales futuras	R0250	0,00			
Gastos y otras salidas de caja futuros	R0260	0,00	0,00		
Entradas de caja					
Primas futuras	R0270	0,00	0,00		
Otras entradas de caja	R0280	0,00	0,00		
Porcentaje de la mejor estimación bruta calculado utilizando aproximaciones	R0290	0,00	0,00		
Valor de rescate	R0300	0,00	0,00		
Mejor estimación sujeta a la medida transitoria sobre el tipo de interés	R0310	0,00	0,00		
Provisiones técnicas sin medida transitoria sobre el tipo de interés	R0320	0,00	0,00		
Mejor estimación sujeta a ajuste por volatilidad	R0330	0,00	0,00		
Provisiones técnicas sin ajuste por volatilidad ni otras medidas transitorias	R0340	0,00	0,00		
Mejor estimación sujeta a ajuste por casamiento	R0350	0,00	0,00		
Provisiones técnicas sin ajuste por casamiento ni todas las demás medidas transitorias	R0360	0,00	0,00		

Informe sobre la Situación Financiera y de Solvencia a 31 de diciembre de 2020

Clave de la entidad... C0795
 NOMBRE... SANTANDER VIDA, SEGUROS Y REASEGUROS

Modelo AS.12.01
 Ejercicio 2020
 Página 2

PROVISIONES TÉCNICAS DE SEGUROS DE VIDA Y ENFERMEDAD CON TÉCNICAS SIMILARES A VIDA

[(*)Rentas derivadas de contratos de seguro de no vida y correspondientes a obligaciones de seguro distintas de las obligaciones de seguro de enfermedad]		Otro seguro de vida		Rentas... (*)	
		Contratos sin opciones y garantías	Contratos con opciones y garantías		
		C060	C070	C080	C090
Provisiones técnicas calculadas en su conjunto	R0010	0,00			0,00
Total importes recuperables del reaseguro, SPV y reaseguro limitado, después del ajuste por pérdidas esperadas por incumplimiento de la contraparte, correspondiente a las PPTT en su conjunto	R0020	0,00			0,00
Provisiones técnicas calculadas como la suma de la mejor estimación y el margen de riesgo					
Mejor estimación					
Mejor estimación bruta	R0030		-169.748.353,67	0,00	0,00
Total importes recuperables del reaseguro, SPV y reaseguro limitado, antes del ajuste por pérdidas esperadas por incumplimiento de la contraparte	R0040		13.071.614,02	0,00	0,00
Importes recuperables de contratos de reaseguro (excepto SPV y reaseguro limitado antes del ajuste por pérdidas esperadas)	R0050		13.071.614,02	0,00	0,00
Importes recuperables de SPV antes del ajuste por pérdidas esperadas	R0060		0,00	0,00	0,00
Importes recuperables de contratos de reaseguro limitado antes del ajuste por pérdidas esperadas	R0070		0,00	0,00	0,00
Total importes recuperables del reaseguro, SPV y reaseguro limitado, tras el ajuste por pérdidas esperadas por incumplimiento de la contraparte	R0080		13.071.614,02	0,00	0,00
Mejor estimación menos importes recuperables de reaseguro, SPV y reaseguro limitado	R0090		-182.819.967,69	0,00	0,00
Margen de riesgo	R0100	72.307.426,91			0,00
Importe de la medida transitoria sobre provisiones técnicas					
Provisiones técnicas calculadas en su conjunto	R0110	0,00			0,00
Mejor estimación	R0120		0,00	0,00	0,00
Margen de riesgo	R0130	0,00			0,00
Total Provisiones técnicas	R0200	-97.440.926,76			0,00
Total Provisiones técnicas menos importes recuperables de reaseguro SPV y reaseguro limitado	R0210	-110.512.540,78			0,00
Mejor estimación de los productos con opción de rescate	R0220	0,00			0,00
Mejor estimación neta de los flujos de caja					
Salidas de caja					
Prestaciones garantizadas y discrecionales futuras	R0230	239.050.525,81			0,00
Prestaciones garantizadas futuras	R0240				
Prestaciones discrecionales futuras	R0250				
Gastos y otras salidas de caja futuros	R0260	337.062.145,88			0,00
Entradas de caja					
Primas futuras	R0270	802.590.215,92			0,00
Otras entradas de caja	R0280	0,00			0,00
Porcentaje de la mejor estimación bruta calculado utilizando aproximaciones	R0290	0,00			0,00
Valor de rescate	R0300	0,00			0,00
Mejor estimación sujeta a la medida transitoria sobre el tipo de interés	R0310	0,00			0,00
Provisiones técnicas sin medida transitoria sobre el tipo de interés	R0320	0,00			0,00
Mejor estimación sujeta a ajuste por volatilidad	R0330	0,00			0,00
Provisiones técnicas sin ajuste por volatilidad ni otras medidas transitorias	R0340	0,00			0,00
Mejor estimación sujeta a ajuste por casamiento	R0350	0,00			0,00
Provisiones técnicas sin ajuste por casamiento ni todas las demás medidas transitorias	R0360	0,00			0,00

Informe sobre la Situación Financiera y de Solvencia a 31 de diciembre de 2020

Clave de la entidad... C0795
 NOMBRE... SANTANDER VIDA, SEGUROS Y REASEGUROS

Modelo AS.12.01
 Ejercicio 2020
 Página 3

PROVISIONES TÉCNICAS DE SEGUROS DE VIDA Y ENFERMEDAD CON TÉCNICAS SIMILARES A VIDA

		Reaseguro aceptado			
		C0100	Seguro con participación en beneficios	S. vinculado a índices y fondos	Otro seguro de vida
			C0110	C0120	C0130
Provisiones técnicas calculadas en su conjunto	R0010	0,00	0,00	0,00	0,00
Total importes recuperables del reaseguro, SPV y reaseguro limitado, después del ajuste por pérdidas esperadas por incumplimiento de la contraparte, correspondiente a las PPTT en su conjunto	R0020	0,00	0,00	0,00	0,00
Provisiones técnicas calculadas como la suma de la mejor estimación y el margen de riesgo					
Mejor estimación					
Mejor estimación bruta	R0030	0,00	0,00	0,00	0,00
Total importes recuperables del reaseguro, SPV y reaseguro limitado, antes del ajuste por pérdidas esperadas por incumplimiento de la contraparte	R0040	0,00			
Importes recuperables de contratos de reaseguro (excepto SPV y reaseguro limitado antes del ajuste por pérdidas esperadas)	R0050	0,00			
Importes recuperables de SPV antes del ajuste por pérdidas esperadas	R0060	0,00			
Importes recuperables de contratos de reaseguro limitado antes del ajuste por pérdidas esperadas	R0070	0,00			
Total importes recuperables del reaseguro, SPV y reaseguro limitado, tras el ajuste por pérdidas esperadas por incumplimiento de la contraparte	R0080	0,00	0,00		0,00
Mejor estimación menos importes recuperables de reaseguro, SPV y reaseguro limitado	R0090	0,00			
Margen de riesgo	R0100	0,00	0,00	0,00	0,00
Importe de la medida transitoria sobre provisiones técnicas					
Provisiones técnicas calculadas en su conjunto	R0110	0,00			
Mejor estimación	R0120	0,00			
Margen de riesgo	R0130	0,00			
Total Provisiones técnicas	R0200	0,00			
Total Provisiones técnicas menos importes recuperables de reaseguro SPV y reaseguro limitado	R0210	0,00	0,00	0,00	0,00
Mejor estimación de los productos con opción de rescate	R0220	0,00			
Mejor estimación neta de los flujos de caja					
Salidas de caja					
Prestaciones garantizadas y discretionales futuras	R0230				
Prestaciones garantizadas futuras	R0240	0,00			
Prestaciones discretionales futuras	R0250	0,00			
Gastos y otras salidas de caja futuros	R0260	0,00			
Entradas de caja					
Primas futuras	R0270	0,00			
Otras entradas de caja	R0280	0,00			
Porcentaje de la mejor estimación bruta calculado utilizando aproximaciones	R0290	0,00			
Valor de rescate	R0300	0,00			
Mejor estimación sujeta a la medida transitoria sobre el tipo de interés	R0310	0,00			
Provisiones técnicas sin medida transitoria sobre el tipo de interés	R0320	0,00			
Mejor estimación sujeta a ajuste por volatilidad	R0330	0,00			
Provisiones técnicas sin ajuste por volatilidad ni otras medidas transitorias	R0340	0,00			
Mejor estimación sujeta a ajuste por casamiento	R0350	0,00			
Provisiones técnicas sin ajuste por casamiento ni todas las demás medidas transitorias	R0360	0,00			

Informe sobre la Situación Financiera y de Solvencia a 31 de diciembre de 2020

Clave de la entidad... C0795

NOMBRE... SANTANDER VIDA, SEGUROS Y REASEGUROS

Modelo AS.12.01

Ejercicio 2020

Página 4

PROVISIONES TÉCNICAS DE SEGUROS DE VIDA Y ENFERMEDAD CON TÉCNICAS SIMILARES A VIDA

[(*)Rentas derivadas de contratos de seguro de no vida aceptado y correspondientes a obligaciones de seguro distintas de las obligaciones de seguro de enfermedad]	Reaseguro aceptado		Total (seguros de vida distintos de enfermedad, incl. los vinculados a fondos de inversión)
	Rentas... (*)		
	C0140		C0150
Provisiones técnicas calculadas en su conjunto	R0010	0,00	0,00
Total importes recuperables del reaseguro, SPV y reaseguro limitado, después del ajuste por pérdidas esperadas por incumplimiento de la contraparte, correspondiente a las PPTT en su conjunto	R0020	0,00	0,00
Provisiones técnicas calculadas como la suma de la mejor estimación y el margen de riesgo			
Mejor estimación			
Mejor estimación bruta	R0030		-169.748.353,67
Total importes recuperables del reaseguro, SPV y reaseguro limitado, antes del ajuste por pérdidas esperadas por incumplimiento de la contraparte	R0040		13.071.614,02
Importes recuperables de contratos de reaseguro (excepto SPV y reaseguro limitado antes del ajuste por pérdidas esperadas)	R0050		13.071.614,02
Importes recuperables de SPV antes del ajuste por pérdidas esperadas	R0060		0,00
Importes recuperables de contratos de reaseguro limitado antes del ajuste por pérdidas esperadas	R0070		0,00
Total importes recuperables del reaseguro, SPV y reaseguro limitado, tras el ajuste por pérdidas esperadas por incumplimiento de la contraparte	R0080	0,00	13.071.614,02
Mejor estimación menos importes recuperables de reaseguro, SPV y reaseguro limitado	R0090		-182.819.967,69
Margen de riesgo	R0100	0,00	72.307.426,91
Importe de la medida transitoria sobre provisiones técnicas			
Provisiones técnicas calculadas en su conjunto	R0110		0,00
Mejor estimación	R0120		0,00
Margen de riesgo	R0130		0,00
Total Provisiones técnicas	R0200		-97.440.926,76
Total Provisiones técnicas menos importes recuperables de reaseguro SPV y reaseguro limitado	R0210	0,00	-110.512.540,78
Mejor estimación de los productos con opción de rescate	R0220		
Mejor estimación neta de los flujos de caja			
Salidas de caja			
Prestaciones garantizadas y discrecionales futuras	R0230		239.050.525,81
Prestaciones garantizadas futuras	R0240		0,00
Prestaciones discrecionales futuras	R0250		0,00
Gastos y otras salidas de caja futuros	R0260		
Entradas de caja			
Primas futuras	R0270		
Otras entradas de caja	R0280		
Porcentaje de la mejor estimación bruta calculado utilizando aproximaciones	R0290		
Valor de rescate	R0300		0,00
Mejor estimación sujeta a la medida transitoria sobre el tipo de interés	R0310		0,00
Provisiones técnicas sin medida transitoria sobre el tipo de interés	R0320		0,00
Mejor estimación sujeta a ajuste por volatilidad	R0330		0,00
Provisiones técnicas sin ajuste por volatilidad ni otras medidas transitorias	R0340		0,00
Mejor estimación sujeta a ajuste por casamiento	R0350		0,00
Provisiones técnicas sin ajuste por casamiento ni todas las demás medidas transitorias	R0360		0,00

8



Informe sobre la Situación Financiera y de Solvencia a 31 de diciembre de 2020

F.5 Provisiones técnicas de seguros distintos al seguro de vida

Clave de la entidad... C0765
 NOMBRE... SANTANDER VIDA, SEGUROS Y REASEGUROS

Modelo S.17.01
 Página 1
 Ejercicio 2020

PROVISIONES TÉCNICAS DE SEGUROS DISTINTOS DEL SEGURO DE VIDA

	Importe de prima esperada	Seguro de vida y seguros de accidentes	Seguro de accidentes laborales	Seguro de responsabilidad civil en vehículos y actividades
Provisiones técnicas calculadas como un todo				
- Seguro directo	80010 0,00	0,00	0,00	0,00
- Operaciones de reaseguro proporcional aceptado	80020 0,00	0,00	0,00	0,00
Total de importes recuperables de reaseguro/entidades con cometido especial y reaseguro limitado después del ajuste por pérdidas esperadas por impago de la contraparte asociado a las provisiones técnicas calculadas como un todo	80030 0,00	0,00	0,00	0,00
Provisiones técnicas calculadas como la suma de la mejor estimación y el margen de riesgo				
Mejor estimación				
Provisiones para extras				
- Importe bruto - total	80050 -2.110.115,57	0,00	0,00	0,00
- Importe bruto - seguro directo	80070 -2.110.115,57	0,00	0,00	0,00
- Total de importes recuperables de reaseguro/entidades con cometido especial y reaseguro limitado antes del ajuste por pérdidas esperadas por impago de la contraparte	80080 0,00	0,00	0,00	0,00
- Importes recuperables de reaseguro (excepto emitidos con cometido especial y reaseguro limitado) antes del ajuste por pérdidas esperadas	80100 0,00	0,00	0,00	0,00
- Importes recuperables de emitidos con cometido especial y reaseguro limitado antes del ajuste por pérdidas esperadas	80110 0,00	0,00	0,00	0,00
- Importes recuperables de reaseguro limitado antes del ajuste por pérdidas esperadas	80120 0,00	0,00	0,00	0,00
- Total de importes recuperables de reaseguro/entidades con cometido especial y reaseguro limitado después del ajuste por pérdidas esperadas por impago de la contraparte	80140 0,00	0,00	0,00	0,00
Mejor estimación neta de las provisiones para extras	80150 -2.110.115,57	0,00	0,00	0,00
Total - bruto	80160 2.376.238,41	0,00	0,00	0,00
- Importe bruto - operaciones de reaseguro proporcional aceptado	80170 2.376.238,41	0,00	0,00	0,00
Total de importes recuperables de reaseguro/entidades con cometido especial y reaseguro limitado antes del ajuste por pérdidas esperadas por impago de la contraparte	80190 0,00	0,00	0,00	0,00
Importes recuperables de reaseguro (excepto emitidos con cometido especial y reaseguro limitado) antes del ajuste por pérdidas esperadas	80210 0,00	0,00	0,00	0,00
Importes recuperables de emitidos con cometido especial antes del ajuste por pérdidas esperadas	80220 0,00	0,00	0,00	0,00
Total de importes recuperables de reaseguro/entidades con cometido especial y reaseguro limitado después del ajuste por pérdidas esperadas por impago de la contraparte	80240 0,00	0,00	0,00	0,00
Mejor estimación neta de las provisiones para siniestros	80250 2.376.238,41	0,00	0,00	0,00
Total de mejor estimación - bruto	80260 266.224,41	0,00	0,00	0,00
Margen de riesgo	80280 39.434,87	0,00	0,00	0,00
Importe de la medida transitoria sobre las provisiones técnicas	80290 0,00	0,00	0,00	0,00
Provisiones técnicas calculadas como un todo	80300 0,00	0,00	0,00	0,00
Margen de riesgo	80310 0,00	0,00	0,00	0,00
Provisiones técnicas - Importe total	80320 305.656,31	0,00	0,00	0,00
Total de importes recuperables de reaseguro/entidades con cometido especial y reaseguro limitado después del ajuste por pérdidas esperadas por impago de la contraparte	80330 0,00	0,00	0,00	0,00
Provisiones técnicas - Importes totales de reaseguro/entidades con cometido especial y reaseguro limitado - Importe total	80340 305.656,31	0,00	0,00	0,00

PROVISIONES TÉCNICAS DE SEGUROS DISTINTOS DEL SEGURO DE VIDA

	Seguro directo y reaseguro proporcional aceptado			
	Seguro de gastos médicos	Seguro de protección de ingresos	Seguro de accidentes laborales	Seguro de responsabilidad civil en vehículos automóviles
Línea de negocio: segmentación adicional (grupos de riesgo homogéneo)				
Provisiones para primas - Número total de grupos de riesgo homogéneo	R0350	0	0	0
Provisiones para siniestros - Número total de grupos de riesgo homogéneo	R0360	0	0	0
Flujos de caja de la mejor estimación de las provisiones para primas (importe bruto)				
Salidas de caja				
Prestaciones y siniestros futuros	R0370	0,00	0,00	0,00
Gastos y otras salidas de caja futuros	R0380	0,00	0,00	0,00
Flujos de caja				
Primas futuras	R0390	6.042.765,68	0,00	0,00
Otras salidas de caja (incl. los importes recuperables por salvamentos y subrogaciones)	R0400	1.457.864,23	0,00	0,00
Flujos de caja de la mejor estimación de las provisiones para siniestros (importe bruto)				
Salidas de caja				
Prestaciones y siniestros futuros	R0410	9.610.745,88	0,00	0,00
Gastos y otras salidas de caja futuros	R0420	0,00	0,00	0,00
Flujos de caja				
Primas futuras	R0430	2.376.338,41	0,00	0,00
Otras salidas de caja (incl. los importes recuperables por salvamentos y subrogaciones)	R0440	0,00	0,00	0,00
porcentaje de la mejor estimación bruta calculado utilizando aproximaciones	R0450	0,0000	0,0000	0,0000
Mejor estimación sujeta a la medida transitoria sobre el tipo de interés	R0460	0,00	0,00	0,00
Provisiones técnicas sin una medida transitoria sobre el tipo de interés	R0470	0,00	0,00	0,00
Mejor estimación sujeta a ajuste por volatilidad	R0480	0,00	0,00	0,00
Provisiones técnicas sin ajuste por volatilidad ni otras medidas transitorias	R0490	0,00	0,00	0,00

Informe sobre la Situación Financiera y de Solvencia a 31 de diciembre de 2020



Clave de la entidad... 00795
 NOMBRE... SANTANDER VIDA, SEGUROS Y REASEGUROS

Modelo S.17.01
 Página 4
 Ejercicio 2020

PROVISIONES TÉCNICAS DE SEGUROS DISTINTOS DEL SEGURO DE VIDA

	Obligaciones de reaseguro no proporcional distinto del seguro de vida				TOTAL
	R0346	R0347	R0348	R0349	
Provisiones técnicas calculadas como un todo					
Seguro directo	R0310				0,00
Operaciones de reaseguro proporcional aceptado	R0320				0,00
Reaseguro no proporcional aceptado	R0330				0,00
Total de importes recuperables de reaseguro/entidades con cometo especial y reaseguro limitado después del ajuste por pérdidas esperadas por impago de la contraparte asociado a las provisiones técnicas calculadas como un todo	R0350				0,00
Mejor estimación					0,00
Provisiones para primas					
Importe bruto - total	R0050				-2.110.115,97
Importe líquido - seguro directo	R0070				-2.110.115,97
Importe bruto - operaciones de reaseguro proporcional aceptado	R0080				0,00
Importe bruto - operaciones de reaseguro no proporcional aceptado	R0090				0,00
Total de importes recuperables de reaseguro/entidades con cometo especial y reaseguro limitado antes del ajuste por pérdidas esperadas por impago de la contraparte	R0100				0,00
Importes recuperables de reaseguro (excepto entidades con cometo especial y reaseguro limitado) antes del ajuste por pérdidas esperadas	R0110				0,00
Importes recuperables de entidades con cometo especial antes del ajuste por pérdidas esperadas	R0120				0,00
Importes recuperables de reaseguro limitado antes del ajuste por pérdidas esperadas	R0130				0,00
Total de importes recuperables de reaseguro/entidades con cometo especial y reaseguro limitado después del ajuste por pérdidas esperadas por impago de la contraparte	R0140				0,00
Mejor estimación neta de las provisiones para primas	R0150				-2.110.115,97
Provisiones para siniestros					
Total - bruto	R0160				2.376.338,41
Importe bruto - seguro directo	R0170				2.376.338,41
Importe bruto - operaciones de reaseguro proporcional aceptado	R0180				0,00
Importe bruto - operaciones de reaseguro no proporcional aceptado	R0190				0,00
Total de importes recuperables de reaseguro/entidades con cometo especial y reaseguro limitado antes del ajuste por pérdidas esperadas por impago de la contraparte	R0200				0,00
Importes recuperables de reaseguro (excepto entidades con cometo especial y reaseguro limitado) antes del ajuste por pérdidas esperadas	R0210				0,00
Importes recuperables de entidades con cometo especial antes del ajuste por pérdidas esperadas	R0220				0,00
Importes recuperables de reaseguro limitado antes del ajuste por pérdidas esperadas	R0230				0,00
Total de importes recuperables de reaseguro/entidades con cometo especial y reaseguro limitado después del ajuste por pérdidas esperadas por impago de la contraparte	R0240				0,00
Mejor estimación neta de las provisiones para siniestros	R0250				2.376.338,41
Total de mejor estimación - bruto	R0260				266.222,44
Total de mejor estimación - neto	R0270				266.222,44
Margen de riesgo	R0280				39.433,87
Importe de la medida transitoria sobre las provisiones técnicas	R0290				0,00
Provisiones técnicas calculadas como un todo	R0300				0,00
Margen de riesgo	R0310				0,00
Provisiones técnicas - importe total	R0320				305.656,31
Total de importes recuperables de reaseguro/entidades con cometo especial y reaseguro limitado después del ajuste por pérdidas esperadas por impago de la contraparte	R0330				0,00
Provisiones técnicas menos importes recuperables de reaseguro/entidades con cometo especial y reaseguro limitado - importe total	R0340				305.656,31

Informe sobre la Situación Financiera y de Solvencia a 31 de diciembre de 2020

Clave de la entidad... C0795
 NOMBRE... SANTANDER VIDA, SEGUROS Y REASEGUROS

Modelo S.17.01
 Página 4 (Continuación)
 Ejercicio 2020

PROVISIONES TÉCNICAS DE SEGUROS DISTINTOS DEL SEGURO DE VIDA

Línea de negocio: segmentación adicional (grupos de riesgo homogéneo)	Obligaciones de resguardo no proporcional distinto del seguro de vida				TOTAL
	R0 no proporcional de enfermedad	R0 no proporcional de responsabilidad civil por daños	R0 no proporcional de marítimo, de aviación y transporte	R0 no proporcional de daños a los bienes	
Provisiones para primas - Número total de grupos de riesgo homogéneo	R0350				
Flujos de caja de la mejor estimación de las provisiones para primas (importe bruto)	R0360				
Salidas de caja					
Prestaciones y siniestros futuros	R0370				0,00
Gastos y otras salidas de caja futuros	R0380				0,00
Flujos de caja					
Primas futuras	R0390				6.042.765,68
Otras salidas de caja (incl. los importes recuperables por salvamentos y subrogaciones)	R0400				1.457.864,23
Flujos de caja de la mejor estimación de las provisiones para siniestros (importe bruto)					
Salidas de caja					
Prestaciones y siniestros futuros	R0410				9.610.745,88
Gastos y otras salidas de caja futuros	R0420				0,00
Flujos de caja					
Primas futuras	R0430				2.376.338,41
Otras salidas de caja (incl. los importes recuperables por salvamentos y subrogaciones)	R0440				0,00
Porcentaje de la mejor estimación bruta calculado utilizando aproximaciones	R0450				0,00000
Mejor estimación sujeta a la medida transitoria sobre el tipo de interés	R0460				0,00
Provisiones técnicas sin una medida transitoria sobre el tipo de interés	R0470				0,00
Mejor estimación sujeta a ajuste por volatilidad	R0480				0,00
Provisiones técnicas sin ajuste por volatilidad ni otras medidas transitorias	R0490				0,00

g



Informe sobre la Situación Financiera y de Solvencia a 31 de diciembre de 2020

F.6 Sinistros pagados brutos

Clave de la entidad... C0795
 NOMBRE... SANTANDER VIDA, SEGUROS Y REASEGUROS

Modelo S.19.01
 Ejercicio 2020
 Página 1.1

SINIESTROS PAGADOS BRUTOS (NO ACUMULADO)

Linea de negocio x69
 Año de accidente/suscripción x4
 Moneda x0
 Conversión de moneda x0

Año	Año de evolución											
	0	1	2	3	4	5	5	5	7	8	9	10
Anteriores	C0010	C0020	C0030	C0040	C0050	C0060	C0070	C0080	C0090	C0100	C0110	
R0100	0,00	0,00	0,00	0,00	0,00	0,00	0,00	0,00	0,00	0,00	0,00	0,00
N-14	0,00	0,00	0,00	0,00	0,00	0,00	0,00	0,00	0,00	0,00	0,00	0,00
R0120	0,00	0,00	0,00	0,00	0,00	0,00	0,00	0,00	0,00	0,00	0,00	0,00
N-13	0,00	0,00	0,00	0,00	0,00	0,00	0,00	0,00	0,00	0,00	0,00	0,00
R0130	0,00	0,00	0,00	0,00	0,00	0,00	0,00	0,00	0,00	0,00	0,00	0,00
N-12	0,00	0,00	0,00	0,00	0,00	0,00	0,00	0,00	0,00	0,00	0,00	0,00
R0140	0,00	0,00	0,00	0,00	0,00	0,00	0,00	0,00	0,00	0,00	0,00	0,00
N-11	0,00	0,00	0,00	0,00	0,00	0,00	0,00	0,00	0,00	0,00	0,00	0,00
R0150	0,00	0,00	0,00	0,00	0,00	0,00	0,00	0,00	0,00	0,00	0,00	0,00
N-10	0,00	0,00	0,00	0,00	0,00	0,00	0,00	0,00	0,00	0,00	0,00	0,00
R0160	0,00	0,00	0,00	0,00	0,00	0,00	0,00	0,00	0,00	0,00	0,00	0,00
N-9	0,00	0,00	0,00	0,00	0,00	0,00	0,00	0,00	0,00	0,00	0,00	0,00
R0170	0,00	0,00	0,00	0,00	0,00	0,00	0,00	0,00	0,00	0,00	0,00	0,00
N-8	0,00	0,00	0,00	0,00	0,00	0,00	0,00	0,00	0,00	0,00	0,00	0,00
R0180	0,00	0,00	0,00	0,00	0,00	0,00	0,00	0,00	0,00	0,00	0,00	0,00
N-7	0,00	0,00	0,00	0,00	0,00	0,00	0,00	0,00	0,00	0,00	0,00	0,00
R0190	0,00	0,00	0,00	0,00	0,00	0,00	0,00	0,00	0,00	0,00	0,00	0,00
N-6	0,00	0,00	0,00	0,00	0,00	0,00	0,00	0,00	0,00	0,00	0,00	0,00
R0200	0,00	0,00	0,00	0,00	0,00	0,00	0,00	0,00	0,00	0,00	0,00	0,00
N-5	0,00	0,00	0,00	0,00	0,00	0,00	0,00	0,00	0,00	0,00	0,00	0,00
R0210	0,00	0,00	0,00	0,00	0,00	0,00	0,00	0,00	0,00	0,00	0,00	0,00
N-4	0,00	0,00	0,00	0,00	0,00	0,00	0,00	0,00	0,00	0,00	0,00	0,00
R0220	25.455,00	18.771,21	0,00	0,00	0,00	0,00	0,00	0,00	0,00	0,00	0,00	0,00
N-3	2.408.024,30	349.963,92	1.042,79	0,00	0,00	0,00	0,00	0,00	0,00	0,00	0,00	0,00
N-2	4.322.348,78	378.479,22										
R0240	4.647.558,67											
N-1												
R0250												
N												

Clave de la entidad... C0795
 NOMBRE... SANTANDER VIDA, SEGUROS Y REASEGUROS

Modelo S.19.01
 Ejercicio 2020
 Página 1.1 (Continuación)

SINIESTROS PAGADOS BRUTOS (NO ACUMULADO)

línea de negocio	x69
Año de accidente/suscripción	x4
Moneda	x0
Conversión de moneda	x0

Año	Año de evolución				
	11	12	13	14	15 +
Anteriores R0100	0,00	0,00	0,00	0,00	0,00
N-14 R0110	0,00	0,00	0,00	0,00	0,00
N-13 R0120	0,00	0,00	0,00	0,00	0,00
N-12 R0130	0,00	0,00	0,00	0,00	0,00
N-11 R0140	0,00	0,00	0,00	0,00	0,00

Año	En el año en curso	Suma de años (acumulado)
Anteriores R0100	0,00	0,00
N-14 R0110	0,00	0,00
N-13 R0120	0,00	0,00
N-12 R0130	0,00	0,00
N-11 R0140	0,00	0,00
N-10 R0150	0,00	0,00
N-9 R0160	0,00	0,00
N-8 R0170	0,00	0,00
N-7 R0180	0,00	0,00
N-6 R0190	0,00	0,00
N-5 R0200	0,00	0,00
N-4 R0210	0,00	0,00
N-3 R0220	0,00	44.226,21
N-2 R0230	1.042,79	2.759.031,01
N-1 R0240	378.479,22	4.700.828,00
N R0250	4.647.558,67	4.647.558,67
Total R0260	5.027.080,68	12.151.643,89

MEJOR ESTIMACIÓN BRUTA SIN DESCONTAR DE LAS PROVISIONES PARA SINIESTROS

Año	Año de evolución										
	0	1	2	3	4	5	6	7	8	9	10
Anteriores	R0200	C0210	C0220	C0230	C0240	C0250	C0260	C0270	C0280	C0290	C0300
N-14	0,00	0,00	0,00	0,00	0,00	0,00	0,00	0,00	0,00	0,00	0,00
N-13	0,00	0,00	0,00	0,00	0,00	0,00	0,00	0,00	0,00	0,00	0,00
N-12	0,00	0,00	0,00	0,00	0,00	0,00	0,00	0,00	0,00	0,00	0,00
N-11	0,00	0,00	0,00	0,00	0,00	0,00	0,00	0,00	0,00	0,00	0,00
N-10	0,00	0,00	0,00	0,00	0,00	0,00	0,00	0,00	0,00	0,00	0,00
N-9	0,00	0,00	0,00	0,00	0,00	0,00	0,00	0,00	0,00	0,00	0,00
N-8	0,00	0,00	0,00	0,00	0,00	0,00	0,00	0,00	0,00	0,00	0,00
N-7	0,00	0,00	0,00	0,00	0,00	0,00	0,00	0,00	0,00	0,00	0,00
N-6	0,00	0,00	0,00	0,00	0,00	0,00	0,00	0,00	0,00	0,00	0,00
N-5	0,00	0,00	0,00	0,00	0,00	0,00	0,00	0,00	0,00	0,00	0,00
N-4	0,00	0,00	0,00	0,00	0,00	0,00	0,00	0,00	0,00	0,00	0,00
N-3	0,00	0,00	0,00	0,00	0,00	0,00	0,00	0,00	0,00	0,00	0,00
N-2	0,00	0,00	30.136,14	3.014,39	0,00	0,00	0,00	0,00	0,00	0,00	0,00
N-1	0,00	194.928,47	0,00	0,00	0,00	0,00	0,00	0,00	0,00	0,00	0,00
N	2.132.252,57	194.928,47	30.136,14	3.014,39	0,00	0,00	0,00	0,00	0,00	0,00	0,00

2

Clave de la entidad... C0795 **Modelo S.19.01**
NOMBRE... SANTANDER VIDA, SEGUROS Y REASEGUROS Ejercicio 2020
 Página 1.2 (Continuación)

MEJOR ESTIMACIÓN BRUTA SIN DESCONTAR DE LAS PROVISIONES PARA SINIESTROS

Línea de negocio x69
 Año de accidente/suscripción X4
 Moneda X0
 Conversión de moneda X0

Año	Año de evolución				
	11	12	13	14	15 y +
Anteriores	C0319	C0329	C0330	C0340	C0350
N-14	0,00	0,00	0,00	0,00	0,00
N-13	0,00	0,00	0,00	0,00	0,00
N-12	0,00	0,00	0,00	0,00	0,00
N-11	0,00	0,00	0,00	0,00	0,00

Año	Final del año (datos descontados)
Anteriores	C0360
N-14	0,00
N-13	0,00
N-12	0,00
N-11	0,00
N-10	0,00
N-9	0,00
N-8	0,00
N-7	0,00
N-6	0,00
N-5	0,00
N-4	0,00
N-3	3.205,55
N-2	30.338,31
N-1	196.236,20
N	2.146.557,35
Total	2.376.338,41

2



Informe sobre la Situación Financiera y de Solvencia a 31 de diciembre de 2020

F.7 Fondos propios

Clave de la entidad... C0795
 NOMBRE... SANTANDER VIDA, SEGUROS Y REASEGUROS

Modelo S.23.01
 Ejercicio 2020
 Página 1

FONDOS PROPIOS

Fondos propios básicos		Total	Nivel 1 No restringido	Nivel 1 Restringido	Nivel 2	Nivel 3
		C0010	C0020	C0030	C0040	C0050
Capital social de acciones ordinarias (incluidas las acciones propias)	R0010	13.371.810,00	13.371.810,00		0,00	
Prima de emisión de las acciones ordinarias	R0030	278.003.511,08	278.003.511,08		0,00	
Fondo mutual inicial	R0040	0,00	0,00		0,00	
Cuentas mutuales subordinadas	R0050	0,00	0,00	0,00	0,00	0,00
Fondos excedentarios	R0070	0,00	0,00			
Acciones preferentes	R0090	0,00		0,00	0,00	0,00
Primas de emisión de acciones y participaciones preferentes	R0110	0,00		0,00	0,00	0,00
Reserva de conciliación	R0130	100.545.963,82	100.545.963,82			
Pasivos subordinados	R0140	0,00		0,00	0,00	0,00
Importe equivalente al valor de los activos por impuestos diferidos netos	R0160	0,00				0,00
Otros elementos aprobados por la autoridad supervisora como fondos propios básicos no especificados anteriormente	R0180	0,00	0,00	0,00	0,00	0,00
Fondos propios de los estados financieros que no deben representarse mediante la reserva de reconciliación y no satisfacen los criterios para su clasificación como fondos propios de Solvencia II						
Fondos propios de los estados financieros que no deben representarse mediante la reserva de reconciliación y no satisfacen los criterios para su clasificación como fondos propios de Solvencia II	R0220	0,00				
Deducciones no incluidas en la reserva de reconciliación						
Deducción por participaciones en entidades financieras y de crédito	R0230	0,00	0,00	0,00	0,00	0,00
Total fondos propios básicos después de ajustes	R0290	391.921.284,90	391.921.284,90	0,00	0,00	0,00

2



Informe sobre la Situación Financiera y de Solvencia a 31 de diciembre de 2020

Clave de la entidad... C0795
 NOMBRE... SANTANDER VIDA, SEGUROS Y REASEGUROS

Modelo S.23.01
 Ejercicio 2020
 Página 2

FONDOS PROPIOS

Fondos propios complementarios		Total	Nivel 1 No restringido	Nivel 1 Restringido	Nivel 2	Nivel 3
		C0010	C0020	C0030	C0040	C0050
Capital social ordinario no desembolsado ni exigido	R0300	0,00			0,00	
Fondo mutua inicial no desembolsado ni exigido	R0310	0,00			0,00	
Capital social de acciones preferentes no desembolsado ni exigido	R0320	0,00			0,00	0,00
Compromiso jurídico para suscribir y pagar los pasivos subordinados a instancia del tenedor	R0330	0,00			0,00	0,00
Cartas de crédito y garantías establecidas en el artículo 96.2 de la Directiva	R0340	0,00			0,00	
Otras cartas de crédito y garantías guardadas en depósito distintas de las establecidas en el artículo 96.2 de la Directiva	R0350	0,00			0,00	0,00
Derivadas futuras exigibles a las mutuas y sociedades mutualistas de navieros establecidas en el párrafo primero punto 3 del art. 96 de la Directiva 2009/138/EC	R0360	0,00			0,00	
Derivadas futuras exigibles a las mutuas y sociedades mutualistas de navieros distintas a las establecidas en el párrafo primero punto 3 del art. 96 de la Directiva 2009/138/EC	R0370	0,00			0,00	0,00
Otros fondos propios complementarios	R0390	0,00			0,00	0,00
Total de fondos propios complementarios	R0400	0,00			0,00	0,00
Fondos propios disponibles y admisibles		Total	Nivel 1 No restringido	Nivel 1 Restringido	Nivel 2	Nivel 3
		C0010	C0020	C0030	C0040	C0050
Total de fondos propios disponibles para cubrir el CSO	R0500	391.921.284,90	391.921.284,90	0,00	0,00	0,00
Total de fondos propios disponibles para cubrir el CMO	R0510	391.921.284,90	391.921.284,90	0,00	0,00	
Total de fondos propios admisibles para cubrir el CSO	R0540	391.921.284,90	391.921.284,90	0,00	0,00	0,00
Total de fondos propios admisibles para cubrir el CMO	R0550	391.921.284,90	391.921.284,90	0,00	0,00	
CSO	R0580	178.556.948,80				
CMO	R0600	44.639.237,20				
Ratio Fondos propios admisibles sobre CSO	R0620	2,19				
Ratio Fondos propios admisibles sobre CMO	R0640	8,78				

2



Informe sobre la Situación Financiera y de Solvencia a 31 de diciembre de 2020

Clave de la entidad... C0795

NOMBRE... SANTANDER VIDA, SEGUROS Y REASEGUROS

Modelo S.23.01

Ejercicio 2020

Página 3

FONDOS PROPIOS

Reserva de conciliación

Reserva de conciliación		Total
		C0060
Exceso de los activos respecto a los pasivos	R0700	391.921.284,90
Acciones propias (incluidas como activos en el balance)	R0710	0,00
Dividendos, distribuciones y costes previsibles	R0720	0,00
Otros elementos de los fondos propios básicos	R0730	291.375.321,08
Ajuste de elementos de fondos propios restringidos respecto a FDL y CSAC	R0740	0,00
Total reserva de conciliación	R0760	100.545.963,82

Beneficios esperados incluidos en primas futuras

Beneficios esperados		Total
		C0060
Beneficios esperados incluidos en primas futuras - Actividades de seguros de vida	R0770	267.049.268,86
Beneficios esperados incluidos en primas futuras - Actividades de seguros distintos del seguro de vida	R0780	0,00
Total de beneficios esperados incluidos en primas futuras	R0790	267.049.268,86

F.8 Capital de solvencia obligatorio

Clave de la entidad... C0795
 NOMBRE... SANTANDER VIDA, SEGUROS Y REASEGUROS

Modelo S.25-01
 Ejercicio 2020

CAPITAL DE SOLVENCIA OBLIGATORIO			
Para empresas que cumplan la fórmula estándar			
	Capital de solvencia obligatorio neto	Capital de solvencia obligatorio bruto	Asignación del ajuste por FDL y CSAC
R0010	86.598.863,23	86.598.863,23	0,00
R0020	1.154.874,53	1.154.874,53	0,00
R0030	192.468.962,47	192.468.962,47	0,00
R0040	2.452.560,47	2.452.560,47	0,00
R0050	0,00	0,00	0,00
R0060	-51.684.687,39	-51.684.687,39	0,00
R0070	0,00	0,00	0,00
R0100	231.120.573,31	231.120.573,31	0,00
Cálculo del Capital de Solvencia obligatorio			
	Importe		0,00
R0120	Ajuste por la agregación del CSO nacional para FDL/CSAC		0,00
R0130	Riesgo operacional		6.955.359,42
R0140	Capacidad de absorción de pérdidas de las PPT		0,00
R0150	Capacidad de absorción de pérdidas de los impuestos diferidos		0,00
R0160	Requerimiento de capital para actividades desarrolladas de acuerdo con el Artículo 4 de la Directiva 2003/41/EC		-59.518.982,93
R0200	Capital de Solvencia Obligatoria excluida la adición de capital		0,00
R0210	Adición de capital		178.556.948,80
R0220	Capital de Solvencia Obligatoria		178.556.948,80
Otra información sobre el CSO:			
	Importe		0,00
R0400	Requisito de capital para el riesgo del submódulo de renta variable por duraciones		0,00
R0410	Importe total CSO nacional para la parte restante		0,00
R0420	Importe total CSO nacional para los FDL		0,00
R0430	Importe total CSO nacional para las CSAC		0,00
R0440	Diversificación por la agregación de FDL y CSAC bajo el artículo 304		0,00
R0450	Método utilizado para calcular el ajuste por la agregación del CSO nacional para FDL y CSAC		0,00
R0460	Beneficios discretionales futuros netos		0,00

2



Informe sobre la Situación Financiera y de Solvencia a 31 de diciembre de 2020

F.9 Capital mínimo obligatorio

Clave de la entidad... C0795
 NOMBRE... SANTANDER VIDA, SEGUROS Y REASEGUROS

Modelo AS.28.02
 Ejercicio 2020
 Página 1

CAPITAL MÍNIMO OBLIGATORIO (CMO). (Entidades de seguros mixtas)

	Componentes del CMO		Actividades de seguros de vida	Información general		
	Actividades de seguros distintos del seguro de vida	Actividades de seguros de vida		Actividades de seguros distintos del seguro de vida	Actividades de seguros de vida	Actividades de seguros de vida
	Resultado CMO (M. R.)	Resultado CMO (M. R.)		Mejor estimación neta más provisiones calculadas en su conjunto	Mejor estimación neta más provisiones calculadas en su conjunto	Primas emitidas netas
	C0010	C0020	C0030	C0040	C0050	C0060
	464.178,10	0,00		9.609.907,35	0,00	0,00
Componente de la fórmula lineal correspondiente a obligaciones de seguro y de reaseguro de no vida	R0010					
Seguro y reaseguro proporcional de gastos médicos	R0020			266.222,44	0,00	0,00
Seguro y reaseguro proporcional de protección de los ingresos	R0030			0,00	0,00	0,00
Seguro y reaseguro proporcional de accidentes laborales	R0040			0,00	0,00	0,00
Seguro y reaseguro proporcional de responsabilidad civil en vehículos automóviles	R0050			0,00	0,00	0,00
Otros seguros y reaseguro proporcional de vehículos automóviles	R0060			0,00	0,00	0,00
Seguro y reaseguro proporcional marítimo, de aviación y de transporte	R0070			0,00	0,00	0,00
Seguro y reaseguro proporcional de incendios y otros daños a los bienes	R0080			0,00	0,00	0,00
Seguro y reaseguro proporcional de responsabilidad civil general	R0090			0,00	0,00	0,00
Seguro y reaseguro proporcional de crédito y caución	R0100			0,00	0,00	0,00
Seguro y reaseguro proporcional de defensa jurídica	R0110			0,00	0,00	0,00
Seguro y reaseguro proporcional de asistencia	R0120			0,00	0,00	0,00
Seguro y reaseguro proporcional de pérdidas pecuniarías diversas	R0130			0,00	0,00	0,00
Reaseguro no proporcional de enfermedad	R0140			0,00	0,00	0,00
Reaseguro no proporcional de responsabilidad civil por daños	R0150			0,00	0,00	0,00
Reaseguro no proporcional marítimo, de aviación y de transporte	R0160			0,00	0,00	0,00
Reaseguro no proporcional de daños a los bienes	R0170			0,00	0,00	0,00

Clave de la entidad... C0795
 NOMBRE... SANTANDER VIDA, SEGUROS Y REASEGUROS

Modelo AS.28.02
 Ejercicio 2020
 Página 2

	Componentes del CMO		Entidades de seguros mixtas	
	Actividades de seguros distintos del seguro de vida	Actividades de seguros de vida	Actividades de seguros distintos del seguro de vida	Actividades de seguros de vida
	Resultado CMO (L1)	Resultado CMO (L1)	Mejor estimación (L1) más provisiones calculadas en su conjunto	Mejor estimación (L1) más provisiones calculadas en su conjunto
	C0120	C0120	C0100	C0110
Componente de la fórmula lineal para las obligaciones de seguro y de reaseguro de vida				
R0200 Obligaciones con participación en beneficios - prestaciones garantizadas	0,00	18.617.199,86		
R0210 Obligaciones con participación en beneficios - prestaciones discretionales futuras			0,00	0,00
R0220 Otras obligaciones de (re)aseguro de vida y enfermedad			0,00	0,00
R0230 Capital en riesgo total por obligaciones de (re)aseguro de vida			0,00	-182.819.967,70
R0250				
				26.595.999.793,01

	Cálculo global
	C0120
R0300 Capital Mínimo Obligatorio lineal	19.081.377,96
R0310 Capital de Solvencia Obligatorio	176.556.949,60
R0320 Límite superior del Capital Mínimo Obligatorio	80.350.626,96
R0330 Límite inferior del Capital Mínimo Obligatorio	44.639.237,20
R0340 Capital Mínimo Obligatorio combinado	44.639.237,20
R0350 Límite mínimo absoluto del Capital Mínimo Obligatorio	3.700.000,00
R0400 Capital Mínimo Obligatorio	44.639.237,20

	Cálculo nacional
	C0120
R0500 Capital Mínimo Obligatorio lineal nacional	464.179,10
R0510 Capital de Solvencia Obligatorio nacional, excluida la adición de capital	4.343.618,45
R0520 Límite superior del Capital Mínimo Obligatorio nacional	1.954.829,30
R0530 Límite inferior del Capital Mínimo Obligatorio nacional	1.085.904,61
R0540 Capital Mínimo Obligatorio combinado nacional	1.085.904,61
R0550 Límite mínimo absoluto del Capital Mínimo Obligatorio nacional	0,00
R0560 Capital Mínimo Obligatorio Nacional	1.085.904,61

Clave de la entidad... C0795
 NOMBRE... SANTANDER VIDA, SEGUROS Y REASEGUROS

Modelo AS.28.02
 Ejercicio 2020
 Página 3

CAPITAL MÍNIMO OBLIGATORIO (CMO). Entidades de seguros vitas

	Actividades de seguro distinto del seguro de vida		Actividades de seguro de vida	
	Obligaciones Seguros de Decesos Y0010	Resto de obligaciones de (re)seguros vida y enfermedad Y0020	Obligaciones Seguros de Decesos Y0030	Resto de obligaciones de (re)seguros vida y enfermedad Y0040
Otras obligaciones de (re)seguro de vida y enfermedad				
Mejor estimación neta más provisiones calculadas en su conjunto	X0010			



Diligencia de D. Oscar Merino Feijóo, en condición de Secretario no Consejero del Consejo de Administración de la entidad Santander Vida Seguros y Reaseguros, S.A., N.I.F. A-86588068 (en adelante, la Entidad), con cargo vigente,

CERTIFICO

Que, según consta en el acta correspondiente a la reunión del Consejo de Administración de la Entidad celebrada el día 07 de abril de 2021 por el procedimiento por escrito y sin sesión, no oponiéndose ningún Consejero a la celebración de la sesión mediante dicho procedimiento, el Consejo de Administración ha aprobado por unanimidad, el Informe sobre la Situación Financiera y de Solvencia (SFCR) correspondiente al ejercicio 2020 y que consta de 87 hojas, incluyendo la portada y el índice, todas ellas visadas por mí, y que adjunto al presente certificado.

Asimismo, se hace constar que, en la sesión del Consejo de Administración del 26 de marzo de 2021, los miembros del Consejo de Administración aprobaron por unanimidad la formulación de las cuentas anuales de la Sociedad correspondientes al ejercicio terminado a 31 de diciembre de 2020.

En Madrid, a 07 de abril de 2021.

A handwritten signature in blue ink, consisting of a large initial 'T' followed by a long horizontal stroke and a smaller 'U'.

El Presidente del Consejo de Administración
Don Tomás Alfaro Uriarte

A handwritten signature in blue ink, featuring a large, stylized 'O' followed by 'M' and 'F'.

El Secretario del Consejo de Administración
Don Óscar Merino Feijóo